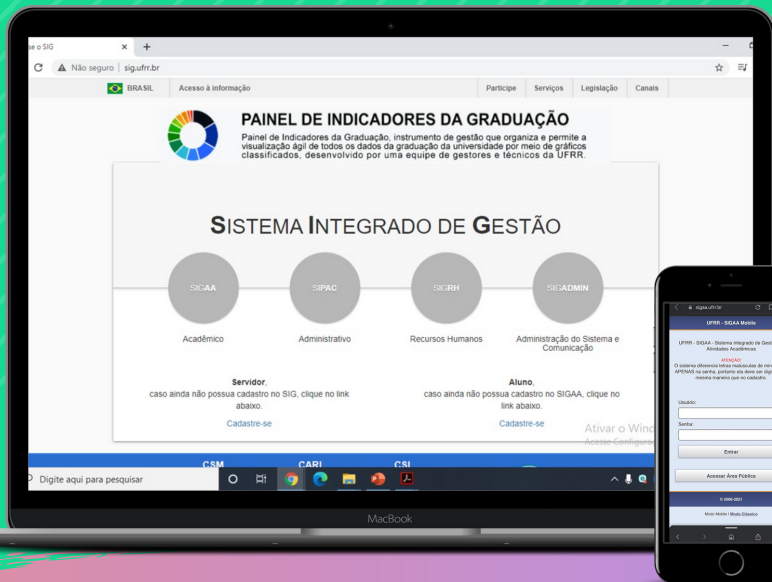


MANUAL DO PORTAL DISCENTE

SISTEMA INTEGRADO DE GESTÃO DE ATIVIDADES ACADÊMICAS -SIGAA



1 ACESSO

Para acessar o SIGAA, acesse o link <https://sigaa.ufrr.br/sigaa/verTelaLogin.do> e em seguida informe seu usuário e senha e clique em entrar e coloque seu login e senha.

UFRR - SIGAA - Sistema Integrado de Gestão de Atividades Acadêmicas

ATENÇÃO!

O sistema diferencia letras maiúsculas de minúsculas APENAS na senha, portanto ela deve ser digitada da mesma maneira que no cadastro.

SIGAA
(Acadêmico)

SIPAC
(Administrativo)

SIGRH
(Recursos Humanos)

SIGEleição
(Controle de Processos Eleitorais)

SIGEventos
(Gestão de Eventos)

SIGAdmin
(Administração e Comunicação)

Perdeu o e-mail de confirmação de cadastro? [Clique aqui para recuperá-lo.](#)
Esqueceu o login? [Clique aqui para recuperá-lo.](#)
Esqueceu a senha? [Clique aqui para recuperá-la.](#)

Entrar no Sistema



Usuário:

Senha:

Entrar

Professor ou Funcionário,
caso ainda não possua cadastro no SIGAA,
clique no link abaixo.

 [Cadastre-se](#)

Aluno,
caso ainda não possua cadastro no SIGAA,
clique no link abaixo.

 [Cadastre-se](#)

 Este sistema é melhor visualizado utilizando o [Mozilla Firefox](#), para baixá-lo e instalá-lo, [clique aqui](#).



2 VISÃO GERAL

Após efetuar o login, você será direcionado a tela *Portal Discente*, nessa tela, aparecerão as disciplinas a serem cursadas no respectivo ano letivo, o horário de aula, avisos e informações de atividades postadas. Ao clicar na disciplina, você será direcionado para a Turma Virtual da mesma.

UFRR - SIGAA - Sistema Integrado de Gestão de Atividades Acadêmicas

ESCOLA AGROTECNICA (11.88.08) Semestre atual: 2021.1 Módulos Caixa Postal Abrir Chamado Menu Discente

Alterar senha Ajuda

Ensino Pesquisa Extensão Biblioteca Bolsas Ambientes Virtuais Out

Não há notícias cadastradas.

DISCIPLINAS MATRICULADAS

Você pode enviar uma mensagem para seu professor ou colegas de sala nesta opção.

Mensagens

Atualizar Foto e Perfil

Mantenha seu perfil atualizado. Não esqueça de adicionar sua foto.

Meus Dados Pessoais

TURMAS DO SEMESTRE

Últimas Atualizações << Parar >>

19/02/2021 - ESTAGIO SUPERVISIONADO I - EMI
Novo Tópico de Aula: Aula 03 -O que é estágio curricular e a importância na formação.

Componente Curricular	Local	Horário	Chat
BIOLOGIA VI - EMI	BLOCO X		
ESTAGIO SUPERVISIONADO I - EMI	BLOCO X	3T45	
EXTENSÃO RURAL - EMI	BLOCO X		
FISICA VI - EMI	BLOCO X		
FRUTICULTURA - EMI	BLOCO X		
HISTORIA III - EMI	BLOCO X		
LINGUA ESTRANGEIRA MODERNA - INGLES III - EMI	BLOCO X		
LINGUA PORTUGUESA V E VI - 3º ANO EMI	BLOCO X		
MATEMÁTICA V E VI - 3º ANO EMI	BLOCO X		
OVINOCAPRINOCULTURA -EMI	BLOCO X		
PROJETOS E GESTÃO AGROPECUÁRIA - EMI	BLOCO X		
QUIMICA VI - EMI	BLOCO X		
TECNOLOGIA DE PRODUTOS AGROPECUÁRIOS - EMI	BLOCO X		

Ver turmas anteriores

DEIVISON AGUIAR DA ROZA

Fórum de CURSO

Acesso Externo Periódicos CAPES

Comunidade Virtual

Dados Institucionais

Matriculad.:
Curso:
Nível:
Status:
E-Mail:
Entrada: <>

COMUNIDADES VIRTUAIS QUE PARTICIPA ATUALMENTE

2.1 MENUS E ÍCONES



SIGAA → Módulos → Portal do Discente → Menu desejado

Menu **ENSINO**, você pode verificar as situações: consultar notas, emitir atestado de matrícula/histórico/declaração de vínculo institucional, visualizar o calendário acadêmico, consultas em gerais referente ao curso;

Menu **PESQUISA**, você pode visualizar: projeto de pesquisa em andamento ou os que você participa, certificados de bolsa trabalho, submeter resumo ou trabalho para eventos científicos;

Menu **EXTENSÃO**, visualização de: plano de trabalho extensionista, relatórios, consulta a declarações ou certificados;

Menu **BIBLIOTECA**, você pode: realizar cadastro no módulo da Biblioteca, fazer reservas e pesquisa de material informacional (livro, DVD ou CD-ROM, periódicos), visualizar vínculos com o sistema, verificar empréstimos e ter acesso ao repositório institucional da UFRR;

Menu **BOLSAS**, visualização de: ter acesso a sua bolsa trabalho/pesquisa/auxílio, realizar cadastro e acompanhamento de solicitação e renovação;

Menu **AMBIENTES VIRTUAIS**, visualização de comunidades virtuais que você faz parte;

Menu **OUTROS**, acesso a: produção intelectual docente, acesso a ouvidoria da UFRR, acesso a solicitação de apoio psicológico e social, visualização de carteirinha ao restaurante universitário, mudança de senha para smartphone e acesso a coordenação de curso.

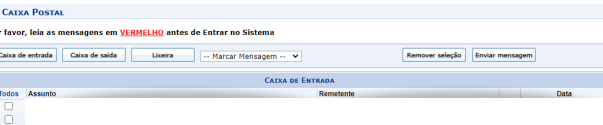
2.1 MENUS E ÍCONES



SIGAA → Módulos → Portal do Discente → Menu desejado



Menu **MÓDULOS**, visualização dos módulos do SIGAA/UFRR



Menu **CAIXA POSTAL**, visualização de mensagens encaminhadas para o e-mail cadastrado no sistema.

sigaa.ufrr.br diz

Caro aluno, em caso de dúvidas em relação ao uso do SIGAA, recorra à coordenação do seu curso.

Em caso de erro, envie uma mensagem para csi@ufrr.br (não esquecendo de informar seu número de matrícula).

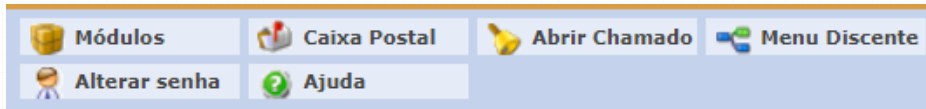
OK

Menu **ABRIR CHAMADO**, entre em contato com a CCTA caso seja algum problema quanto a turma virtual/disciplina. Caso seja erro do sistema entrar em contato com a Diretoria de Tecnologia da Informação - DTI.

2.1 MENUS E ÍCONES



SIGAA → Módulos → Portal do Discente → Menu desejado



DADOS CADASTRAIS

Nome: _____
Telefone/Ramal:
E-Mail: _____


Clique
Aqui para
Alterar
sua
Senha

Menu **ALTERAR SENHA**, esta funcionalidade permite ao aluno alterar a senha do SIGAA.

SIGAdmin | DTI - Diretoria da Tecnologia de Informação - (95) | © UFRN | sig-server1.ufrn.br:80

Módulo **AJUDA**, menu de orientação quanto ao funcionamento e operações gerais da turma virtual

Menu **MENU DISCENTE**, atualiza a página principal.

ÍCONES



Retorna ao menu principal - Portal Discente

 Trocar de Turma

Escolher outra turma/disciplina



Impressão do conteúdo da área de trabalho



Retorno aos módulos



Visualizar aulas em páginas



Visualizar aulas em lista

3 TURMA VIRTUAL

O que é a Turma Virtual? A Turma Virtual permite a interação e a comunicação direta com o docente da disciplina e demais colegas. Nela, você terá acesso às atividades, conteúdos, atividades e avaliações que serão trabalhados ao longo no ano. Também, poderá acompanhar sua frequência escolar e boletim de notas através do menu .



SIGAA → Módulos → Portal do Discente → Turmas do Semestre → Selecione a disciplina desejada → Menu Turma Virtual

Exemplificaremos com a Turma do Semestre **ESTÁGIO SUPERVISIONADO I**. Assim que a turma é selecionada, a primeira tela será a **Principal**, exibindo, assim, o **Cronograma de Aulas da semana**.

Menu Turma Virtual

- Turma
- Principal
- Gerenciar Perfil
- Plano de Curso
- Participantes
- Fóruns
- Notícias
- Alunos
- Materials
- Atividades
- Estatística
- Ajude

Menu de opções

Área de trabalho discente

Menu de notícias

OBSERVE QUE TODAS AS AULAS DA SEMANA ESTÃO DISPONÍVEIS NO MENU PRINCIPAL

Ao clicar no conteúdo/atividade ou no MENU ATIVIDADE (lado esquerdo - Menu opções), você será redirecionado a área de atividade correspondente

3.1 ATIVIDADE

Você pode anexar documentos, responder diretamente as atividades e enviar.

UFRR - SIGAA Sistema Integrado de Gestão de Atividades Acadêmicas

2021 | SACR0333 - ESTACIO SUPERVISIONADO 1 - EMI (2021.1 - T02)

20/11/21 | Tempo de sessão: 00:20 | SAIR

Trocar de Tarefa

Responder Tarefa

Nome da Tarefa: Qual a importância do estágio curricular?

Descrição: Escreva em um documento WORD ou em seu caderno. Você não utilizar esta importância nos seus relatórios, portanto escreva de forma formal. Você não utilizar esta importância nos seus relatórios, portanto escreva de forma formal.

Data de entrega próxima aula: 26/10/2021 13:58
Envio por Moodle, Sigaa e e-mail (a.andrea.brazil@gmail.com).

Período: Inicia em 18/02/2021 às 00:00 e finaliza em 26/02/2021 às 23:59

Arquivos: [\[Selecionar arquivo\]](#) (nenhum arquivo selecionado)
(Selecione o arquivo a ser enviado como resposta. Tamanho máximo: 10 MB)

Comentários que podem ser visualizados pelo professor:

Enviar Cancelar

* Itens de Preenchimento Obrigatório

SIGAA | DSI - Diretoria de Tecnologia de Informação - (TQ) | Copyright © 2005-2011 - UFRR - sig-server-ufrr.br/ufrr-sigaa - v8.14.462_146

Notícias

20/10/2021 13:58
[Link do grupo no WhatsApp \(Visualizar\)](#)

Enquete

Nenhuma enquete encontrada

Atividades

1502: Nova tarefa: Qual a importância do estágio curricular?
1503: Nova Tarefa de Auto-Avaliação: O que é estágio curricular e a importância do mesmo.
1504: Nova Consulta: Formulário 2
1505: Nova Tarefa de Auto-Avaliação: Licenciamento de Estágio

Avaliações

Nenhuma avaliação cadastrada

Mensagens dos Fóruns

Não há mensagens cadastradas

3.2 MENU DE OPÇÕES



SIGAA → Módulos → Portal do Discente → Turma virtual desejada → Menu Principal → Situação desejada

Menu Turma Virtual	
	Turma
	Principal
	Gerenciar Perfil
	Plano de Curso
	Participantes
	Fóruns
	Notícias
	Alunos
	Materiais
	Atividades
	Estatística
	Ajuda

Seção Turma, você pode verificar as situações:

Gerenciar Perfil → Gerenciamento de texto que será exibido em seu perfil na turma virtual;

Plano de Curso → Você pode visualizar o Plano de Curso disponibilizado pelo docente da turma;

Participantes → Permite a visualização e contato de todos os participantes da turma virtual;

Fóruns → Permite ao participante da turma visualizar e responder aos fóruns destinados para discussões sobre assuntos da disciplina, além de visualizar avisos gerais enviados pelo docente a todos discentes da turma;

Notícias → Visualização de notícias cadastradas pelo docente para a turma virtual. Tais notícias são encaminhadas automaticamente para o e-mail cadastrado no sistema SIGAA/UFRR.

	Alunos
	Frequência
	Ver Grupo
	Ver Notas

Seção Alunos, você pode verificar as situações:

Frequência → Visualizar as suas faltas e frequência em sala da aula;

Ver Grupo → Visualizar os integrantes de seu grupo na turma virtual;

Ver Notas → Visualizar sua notas suas avaliações.

3.2 MENU DE OPÇÕES



SIGAA → Módulos → Portal do Discente → Turma virtual desejada → Menu Principal → Situação desejada

Materiais
Conteúdo/Página web
Referências
Vídeos
Arquivos

Seção Materiais, você pode verificar as situações:

Conteúdo/Página Web → Você pode visualizar as opções de conteúdo e páginas na internet disponibilizadas pelo docente da turma;

Referências → Permite visualizar as referências bibliográficas adicionadas pelo docente da turma virtual relacionadas à disciplina;

Vídeos e Arquivos → Adicionados pelo docente da turma para visualização e suporte à disciplina.

Atividades
Avaliações
Enquetes
Tarefas
Questionários

Seção Atividades, menu no qual o docente interage com os participantes nas seguintes situações:

Avaliações → Visualização das datas e horário das avaliações a serem aplicadas;

Enquetes → Caso o docente tenha cadastrado alguma enquete, você pode votar;

Tarefas → Acesso às tarefas cadastradas pelo docente, além disso, pode ser enviada e visualizada a tarefa corrigida;

Questionários → Questionários adicionados pelo docente e que devem ser respondidos pelos discentes da turma.

Estatística
Situação dos Discentes
Linha do Tempo

Seção Estatística, menu no qual o participante acompanha seu desempenho nas seguintes situações:

Situação dos discentes → Visualização de aprovação ou reprovação nas disciplinas;

Linha do tempo → O discente pode filtrar por período/data as atividades disponível pelo docente.

Ajuda
Manual da Turma Virtual

Seção Ajuda, menu de orientação quanto ao funcionamento e operações gerais da turma virtual



UFRR

UNIVERSIDADE FEDERAL DE RORAIMA

José Geraldo Ticianeli
Reitor da UFRR



EAGRO

ESCOLA AGROTÉCNICA DA UFRR

Jandiê Araújo da Silva
Diretor da EAGRO

Organizadora
Manuella Marinho Ferreira
Bibliotecária-Documentalista BEAgro

SITE E REDES SOCIAIS DA ESCOLA AGROTÉCNICA DA UFRR



<http://www.eagro.ufrr.br/>



EAGRO_UFRR_OFICIAL



<https://eagroufrrbr.blogspot.com/>