



**MINISTÉRIO DA EDUCAÇÃO  
UNIVERSIDADE FEDERAL DE RORAIMA  
CONSELHO DIRETOR**

Av. Capitão Ene Garcez, 2413, Aeroporto, Boa Vista-RR, CEP: 69.310-000  
Telefone (095)3621-3108  
E-mail: secretariadosconselhos@ufrr.br



**RESOLUÇÃO CD/UFRR Nº 010, de 15 de maio de 2023**

Aprova o Relatório Integrado de Gestão da UFRR do exercício 2022.

O **PRESIDENTE DO CONSELHO DIRETOR DA UNIVERSIDADE FEDERAL DE RORAIMA**, no uso de suas atribuições legais e estatutárias, tendo em vista o que foi deliberado durante a reunião extraordinária do Conselho, realizada no dia 15 de maio de 2023, e considerando o que consta no Processo nº 23129.009354/2023-73,

**RESOLVE:**

**Art.1º** Aprovar o Relatório Integrado de Gestão da UFRR do exercício 2022, que tem como finalidade a prestação de contas da Universidade Federal de Roraima - UFRR junto ao Tribunal de Contas da União – TCU, conforme anexo, o qual passa a fazer parte integrante desta Resolução, como se nela estivesse escrito.

**Art. 2º** Esta Resolução entra em vigor na data de sua publicação.

SECRETARIA DOS CONSELHOS SUPERIORES, Boa Vista, 15 de maio de 2023.

***Prof. Dr. José Geraldo Ticianeli***  
Presidente do Conselho Diretor  
Siape nº 1299584



# RELATÓRIO INTEGRADO DE **GESTÃO** 2022







#### CAMPUS PARICARANA

Av. Cap. Ene Garcez, 2413  
Bairro Aeroporto  
Cep: 69310-000 Boa Vista / RR  
Tel. (95) 98113-0338  
E-mail: reitoria@ufrr.br

#### CAMPUS MURUPU

Rodovia BR 174, Km 37  
Sede antiga Fazenda Bamerindus, S/N  
PA Nova Amazônia  
Cep: 69300-000 Boa Vista / RR  
Tel. (95) 98113-0390  
E-mail: eagro@ufrr.br

#### CAMPUS CAUAMÉ

BR 174, Km 12, Monte Cristo  
Cep: 69300-000 Boa Vista / RR  
Tel. (95) 98113-0361  
E-mail: diretoria.cca@ufrr.br



UNIVERSIDADE FEDERAL DE RORAIMA



UFRR.BR

## **Administração da UFRR**

Gestão março/2020 a março/2024

### **Reitor**

Prof. Dr. José Geraldo Ticianeli

### **Vice-Reitor**

Prof. Dr. Silvestre Lopes da Nóbrega

### **Pró-Reitor de Ensino e Graduação**

Prof. Dr. Antônio Carlos Sansevero Martins

### **Pró-Reitor de Pesquisa e Pós-Graduação**

Prof. Dr. Marcos José Salgado Vital

### **Pró-Reitor de Assuntos Estudantis e Extensão**

Prof. MSc. Gilson de Souza Costa

### **Pró-Reitor de Planejamento**

Prof. Dr. Carlos Augusto Matos de Carvalho

### **Pró-Reitora de Administração**

Aline Pereira Leal

### **Pró-Reitor de Gestão de Pessoas**

Prof.<sup>a</sup> Dr.<sup>a</sup> Daniele da Costa Cunha Borges Rosa

### **Pró-Reitor de Infraestrutura**

Emanuel Cristian Tischer

## **Elaboração**

Diretoria de Planejamento / PROPLAN

Carlece Carvalho Duarte (Coordenação)

Derli Antonio Martinazzo

Maria de Fátima Rufino dos Santos

Suzy Dhayanne Pinto Carvalho

Tainá Santana Caldas

Carlos Augusto Matos de Carvalho (Revisão)

### **Ilustração**

Maria de Fátima Rufino dos Santos

Carlece Carvalho Duarte

Derli Antonio Martinazzo

### **Fotos**

Roberto Carlos Caleffi

### **Capa**

José Otávio Coelho da Silva

Dados Internacionais de Catalogação na publicação (CIP)  
Biblioteca Central da Universidade Federal de Roraima

U58r Universidade Federal de Roraima.

Relatório integrado de gestão 2022 / Universidade Federal de Roraima. Pró-reitora de Planejamento ; Carlece Carvalho Duarte... [et al.] ; ilustração: Maria de Fátima Rufino dos Santos, Carlece Carvalho Duarte, Derli Antonio Martinazzo ; Fotos: Roberto Carlos Caleffi. – Boa Vista: UFRR, 2023.  
128 p. : il.

Vários autores.

ISBN: 978-65-00-69975-3

Livro eletrônico.

1 – Educação superior. 2 – Relatório técnico. 3 – Universidade Federal de Roraima. I – Título. II – Duarte, Carlece Carvalho. III – Santos, Maria de Fátima Rufino dos. IV – Martinazzo, Derli Antonio Silva. V – Caleffi, Roberto Carlos. VI – Universidade Federal de Roraima. Pró-reitora de Planejamento.

CDU – 378.4(047.32)(811.4)

Ficha Catalográfica elaborada pela Bibliotecária/Documentalista:  
Shirdoill Batalha de Souza - CRB-11/573-AM



## APRESENTAÇÃO

É com satisfação que, nos termos do parágrafo único do art. 70 da Constituição Federal, apresento o Relatório Integrado de Gestão da Universidade Federal de Roraima – UFRR referente a 2022, ano que a Instituição completou seus 33 anos de criação.

Esta publicação apresenta a forma como a UFRR se organizou, como foi sua estratégia e modelo de governança, e seus principais resultados decorrentes da sua atuação no período, tanto no âmbito acadêmico quanto administrativo.

Diante de um contexto de transição pós-pandêmico da Covid-19, **2022** foi o ano da retomada das atividades presenciais na UFRR, e apesar do menor orçamento histórico desde 2010, com o anúncio de sucessivas medidas de bloqueio orçamentário no decorrer do exercício, conseguimos desenvolver a nossa missão e manter os compromissos institucionais, objetivando alcançar as metas propostas nos planos da organização, de modo a assegurar a nossa responsabilidade enquanto Universidade Pública.

Por relevante, registro a evolução da UFRR nas **avaliações externas**, alcançando pela primeira vez o valor máximo no Conceito Institucional EaD (nota 5), atribuído pelo Instituto Nacional de Estudos e Pesquisas Educacionais Anísio Teixeira – INEP, no recredenciamento da Universidade para o desenvolvimento do ensino a distância. A publicação dos resultados do último ciclo avaliativo do Sistema Nacional de Avaliação da Educação Superior (SINAES) também revelou a melhoria de 08 cursos de **graduação** em ao menos um indicador, considerando o Exame Nacional de Desempenho dos Estudantes (ENADE), o Indicador de Diferença entre os Desempenhos Observado e Esperado (IDD) e o Conceito Preliminar do Curso (CPC). E na **pós-graduação**, três dos programas de pós-graduação próprios da UFRR progrediram para o conceito 4 na avaliação quadrienal da Coordenação de Aperfeiçoamento de Pessoal de Nível Superior – CAPES, publicada no ano.

Reafirmando o comprometimento da UFRR com a **inclusão**, em 2022 realizamos a contratação de técnicos especializados em Língua Brasileira de Sinais – Libras, fomentamos a participação de pessoas com deficiência nos concursos da UFRR, lançamos o primeiro edital do vestibular com versão

traduzida para Libras, e me desafiei a realizar o primeiro discurso em Libras em uma colação de grau da UFRR, como forma simbólica de contribuir com a difusão da educação inclusiva em um evento tradicional da rotina acadêmica.

Após alguns anos, em 2022 a UFRR iniciou os trabalhos para reedição do seu programa de **interiorização**, com a retomada da obra do Campus Avançado em São João da Baliza, já viabilizando o lançamento do vestibular para o início de 2023.

Avançando no campo da **inovação**, a UFRR passou a disponibilizar em 2022 o primeiro repositório digital indígena do Brasil. E obteve o seu primeiro registro da titularidade de programa de computador no Instituto Nacional de Propriedade Industrial - INPI, para o aplicativo “Meu Software”, cujo objetivo é auxiliar os interessados em registrar programas de computador no Brasil.

Na temática **energias renováveis**, destacaram-se a implantação da usina fotovoltaica, a inauguração do laboratório fotovoltaico e o lançamento do 1º concurso de inovação na administração universitária, na modalidade práticas inovadoras em eficiência energética, que

transicionam a UFRR para ser uma unidade de microgeração de energia, e a estabelecem como geradora local de conhecimento e informações científicas sobre o tema.

No âmbito da **extensão**, a implementação do módulo de cadastro virtual de ações contribuiu para o crescimento significativo de 40% do registro de propostas em relação ao ano de 2021. E aumentamos consideravelmente os projetos que permitiram a horizontalização das nossas ações com a sociedade, como no caso do Programa Mosaico Cultural, que tratou da valorização e divulgação da arte e da cultura roraimense, o Programa UFRR ComUNIDADE, que estimulou práticas educacionais, visando à integração social e espacial de refugiados, solicitantes e migrantes venezuelanos; e expressivos números de programas voltados às questões indígenas.

Na **assistência estudantil**, o Cadastro Único agilizou a concessão dos benefícios para os estudantes em vulnerabilidade, além de aumentarmos os apoios como auxílio creche, material de ensino e a ampliação dos beneficiários do Restaurante Universitário.

Esses são alguns dos resultados alcançados, e as demais

informações apresentadas nesse relatório refletem um trabalho contínuo e coletivo da nossa comunidade acadêmica, reafirmando o compromisso e o empenho na nossa missão institucional de

“Produzir, integrar e socializar conhecimentos para formar cidadãos comprometidos com o desenvolvimento cultural, social, econômico e ambiental”.



Maio de 2023.

**JOSÉ GERALDO TICIANELI**  
REITOR DA UFRR



# SUMÁRIO

APRESENTAÇÃO .....	5
<b>1. A UNIVERSIDADE FEDERAL DE RORAIMA</b> .....	<b>10</b>
1.1 principais normas de atuação .....	11
1.2 Estrutura organizacional .....	11
1.3 Modelo de negócio.....	12
1.4 Cadeia de valor.....	13
1.5 Ambiente externo.....	14
1.6 Participação da sociedade .....	15
<b>2. GESTÃO DE RISCOS E CONTROLES</b> <b>INTERNOS.....</b>	<b>19</b>
<b>3. GOVERNANÇA DA UFRR .....</b>	<b>20</b>
3.1 Estrutura de governança da UFRR .....	20
3.1.1 Instâncias internas de governança.....	21
3.1.2 Instâncias Internas de Apoio à Governança.....	21
3.1.3 Instâncias de Gestão .....	22
3.2 Principais ações de supervisão, controle e correção .....	23
<b>4. ESTRATÉGIA E DESEMPENHO.....</b>	<b>25</b>
4.1 Ensino.....	29
4.1.1 Ensino Básico .....	29
4.1.2 Ensino Técnico .....	34
4.1.3 Ensino de Graduação .....	37
4.1.4 Internacionalização na Graduação.....	42
4.1.6 Indicadores na Graduação.....	42
4.1.5 Orçamento na Graduação.....	45
4.2 Pós-graduação e Pesquisa .....	50
4.2.1 Pós-Graduação.....	50
4.2.2 Pesquisa .....	53
4.2.3 Orçamento na Pós-graduação e Pesquisa..	56
4.2.4 Convênios na Pós-graduação e Pesquisa...	58
4.3 Extensão.....	60
4.3.1 Convênios na Extensão .....	64
4.3.2 Internacionalização e Extensão .....	66
4.3.3 Orçamento na Extensão .....	67
4.4 Assistência estudantil.....	69
4.4.1 Orçamento na Assistência Estudantil da Graduação.....	72
4.4.2 Orçamento da Assistência Estudantil no Ensino Técnico .....	75
4.5 Gestão de pessoas .....	76
4.5.1 Indicadores de desempenho em gestão de pessoas .....	81
4.5.2 Atenção à qualidade de vida do servidor.....	82
4.5.3 Orçamento e Gestão de Pessoas .....	83
4.6 Gestão Patrimonial e Infraestrutura.....	89
4.7 Gestão de Licitações e Contratos .....	92
4.8 Gestão de Tecnologia da Informação .....	94
4.9 Sustentabilidade ambiental .....	97

4.10 Gestão orçamentária e financeira .....99

## **5. DEMONSTRAÇÕES CONTÁBEIS - NOTAS**

### **EXPLICATIVAS .....105**

5.1 Balanço Patrimonial ..... 108

5.1.1 Créditos a Curto Prazo ..... 108

5.1.2 Imobilizado ..... 108

5.1.3 Intangível ..... 112

5.1.4 Fornecedores e Credores ..... 113

5.1.5 Obrigações contratuais ..... 114

5.1.6 Demais obrigações a curto prazo.....116

5.2 Demonstração das Variações Patrimoniais .....117

5.3 Balanço Orçamentário .....120

5.4 Balanço Financeiro .....124

5.5 Demonstração do Fluxo de Caixa .....126

5.5.1 Fluxos De Caixa Das Atividades Operacionais .126



# A UNIVERSIDADE FEDERAL DE RORAIMA

A Universidade Federal de Roraima (UFRR) é uma fundação pública federal autorizada pela Lei n° 7.364, de 12 de setembro de 1985 e criada por meio do Decreto-Lei n° 98.127, de 08 de setembro de 1989. Está vinculada ao Ministério da Educação (MEC), o qual homologou o primeiro Estatuto da Universidade, por meio da Portaria n° 578, de 24 de outubro de 1989, publicada no Diário Oficial da União (DOU) em 04 de dezembro de 1989.

A região geográfica local onde a UFRR concentrou suas atividades presenciais no ano de 2022 é representada por meio do mapa a seguir.

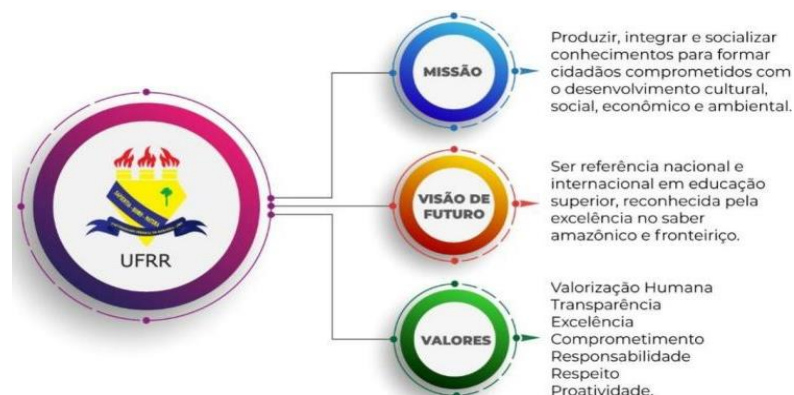
## MAPA DE ATUAÇÃO PRESENCIAL DA UFRR EM 2022



As instalações físicas e atividades presenciais da UFRR se concentram na capital Boa Vista, por meio dos *campi* Paricarana, Cauamé e Murupu, contudo o alcance das suas atividades acadêmicas abrange também outros 12 (doze) municípios do interior do estado de Roraima, por meio da educação à distância, são eles: Mucajaí, Cantá, Alto Alegre, Amajari, Bonfim, Caracarái, Caroebe, Normandia, Pacaraima, Rorainópolis, São João da Baliza e São Luiz do Anauá.

A UFRR fundamenta-se no princípio constitucional da indissociabilidade entre ensino, pesquisa e extensão. Tem autonomia didático-científica, administrativa, financeira e patrimonial, e os seus direcionadores estratégicos são:

## MISSÃO, VISÃO DE FUTURO E VALORES DA UFRR





## PRINCIPAIS NORMAS DE ATUAÇÃO

Além de atender ao atos legislativos e normativos federais, a UFRR pauta-se, principalmente, por seu Estatuto e Regimento Geral, como também é regida por resoluções e decisões emitidas pelos seus conselhos superiores e portarias normativas do Gabinete do Reitor.

No ano 2022, a UFRR iniciou o processo de revisão de seu Estatuto, para adequar a composição e competência dos Conselhos Superiores, conceber uma nova organização para os órgãos da Administração Superior e padronizar a estrutura acadêmica da universidade.

## ESTRUTURA ORGANIZACIONAL

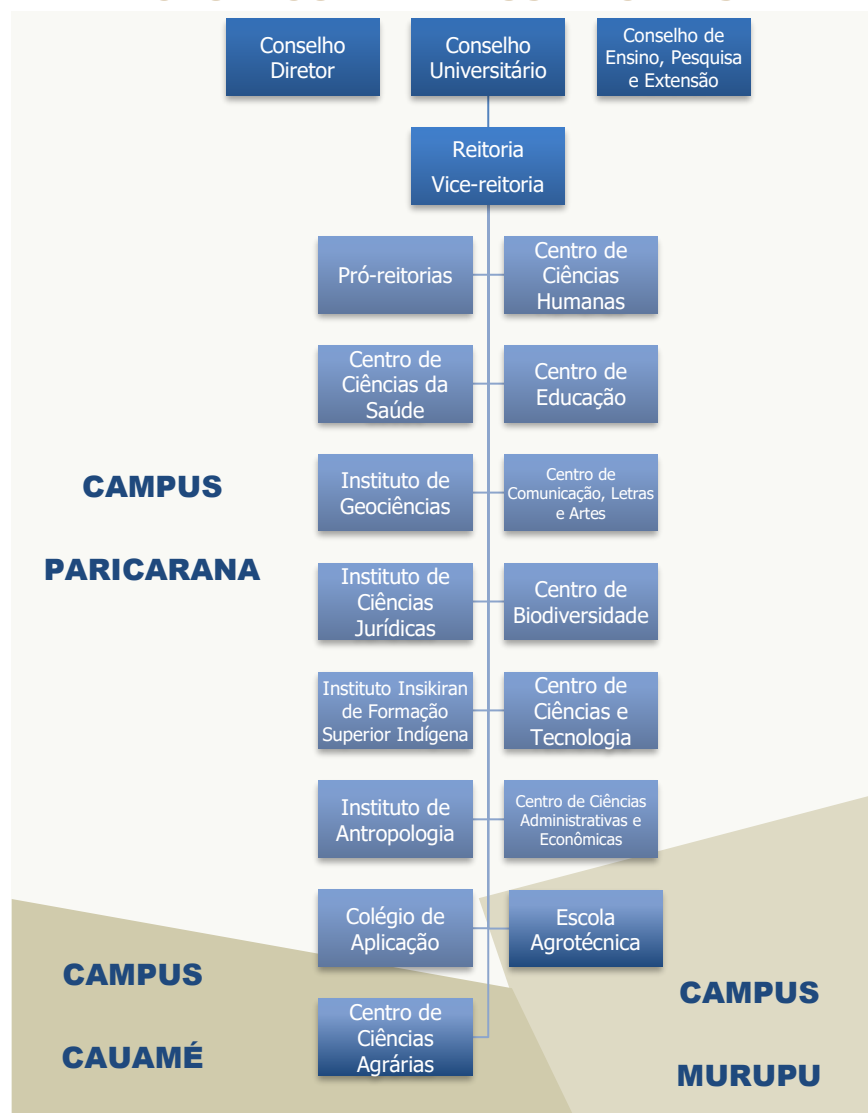
A estrutura organizacional da UFRR é constituída de órgãos da administração superior, órgãos da administração acadêmica, órgãos suplementares e Assembleia Universitária. O Quadro a seguir apresenta um resumo desta estrutura, a qual está definida no Estatuto da UFRR.

### ESTRUTURA ORGANIZACIONAL ESTATUTÁRIA DA UFRR

ESTRUTURA DA UFRR		
Órgãos da administração superior	Órgãos Deliberativos e Normativos	Conselho Diretor – CD
		Conselho Universitário – CUNI
		Conselho de Ensino Pesquisa e Extensão – CEPE
	Órgão Executivo: Reitoria	Vice-Reitoria
		Chefia de Gabinete
		Pró-Reitorias
		Unidades vinculadas à Reitoria
Órgãos da administração acadêmica	Órgãos Deliberativos e Normativos	Conselhos de Centros Didáticos, de Institutos e da Escola Agrotécnica
		Conselho de Curso
		Colegiados de Departamento
		Conselho deliberativo escolar
	Órgãos executivos	Centros Didáticos, Institutos, Núcleos de Ensino e Escola Agrotécnica
		Departamentos ou Coordenação de curso
		Direção de Escola (do Colégio de Aplicação)
Órgãos suplementares (Para a execução de atividades de apoio didático, científico, administrativo e tecnológico)		
Assembleia Universitária (reunião da comunidade universitária presidida pelo Reitor)		

A estrutura organizacional atual da UFRR também é representada por meio de organograma, o qual é apresentado na figura seguinte, em versão resumida.

## ORGANOGRAMA RESUMIDO DA UFRR



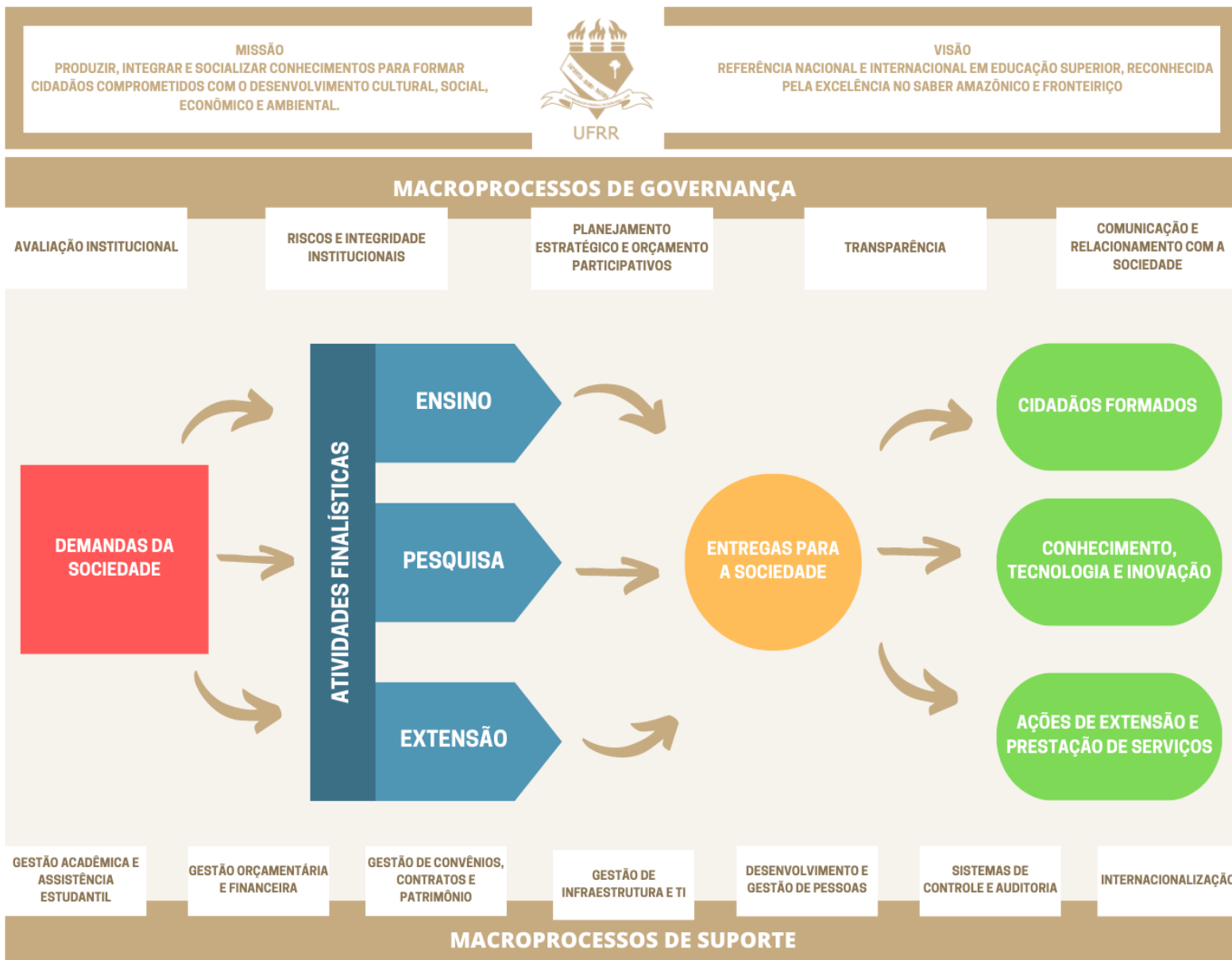
## MODELO DE NEGÓCIO

O modelo de negócios da UFRR tem como base o processo indissociável entre o ensino, a pesquisa e a extensão, com o foco na formação acadêmica superior de profissionais comprometidos com o desenvolvimento regional. Os principais insumos desse processo são o corpo docente e técnico, a infraestrutura física e o conjunto de conhecimento aplicados nos diferentes níveis de ensino ofertados gratuitamente pela instituição. Esse modelo é detalhado a seguir.

### MODELO DE NEGÓCIO DA UFRR

PRINCIPAIS RECURSOS	PRINCIPAIS ATIVIDADES	PRINCIPAIS PRODUTOS
<p><b>689</b> professores ativos em exercício;</p> <p><b>350</b> técnicos ativos em exercício;</p> <p>133 grupos de pesquisas;</p> <p><b>420</b> salas de aula, <b>241</b> laboratórios, <b>84</b> auditórios;</p> <p><b>R\$ 34,5 mi</b> em orçamento discricionário.</p>	<p><b>48</b> cursos de graduação;</p> <p><b>20</b> cursos de pós-graduação <i>stricto sensu</i>;</p> <p>Ensino Básico;</p> <p>Curso técnico;</p> <p><b>3,5 mi</b> em bolsas a estudantes;</p> <p><b>12,3 mi</b> em compras e contratos;</p> <p><b>306</b> projetos de pesquisa em andamento;</p> <p><b>222</b> ações de extensão cadastradas.</p>	<p><b>615</b> diplomados na graduação;</p> <p><b>80</b> diplomados na pós-graduação <i>stricto sensu</i>;</p> <p><b>90</b> projetos de pesquisa concluídos;</p>

# CADEIA DE VALOR





## **AMBIENTE EXTERNO**

Após a pandemia de COVID-19, a UFRR passou por um período de transição, com a retomada das aulas e dos serviços administrativos de forma presencial. Nisso, houve a necessidade das principais ações de gestão se adaptarem à realidade atípica. No cenário descrito, a eficiência dos processos de ensino da UFRR foi comprometida, impactando em um regime híbrido de aulas, no primeiro momento, com a alteração do calendário universitário, a revisão do cronograma de ensino e das metodologias didáticas. Apesar dos esforços da instituição com ações de extensão, assistência e acolhimento da comunidade universitária, houve significativa redução nas inscrições do vestibular e no número de discentes ingressantes em 2022.

Os severos cortes e bloqueios orçamentários sofridos pelas universidades públicas brasileiras representou para a UFRR o menor orçamento desde o exercício de 2010. Por sua vez, impactando diretamente no seu funcionamento e suas atividades. Já a manutenção dos compromissos assumidos, principalmente com a assistência estudantil, só foi possível diante de um apurado processo de planejamento e gestão.

Outro fator externo a considerar foi a edição de dispositivos legais e normativos, entre eles destacaram-se:

- a Lei nº 14.133, de 01 de abril de 2021, que alterou o processo de Licitações e Contratos Administrativos, com prazo para implementação até abril de 2023 e posteriormente prorrogada para dezembro de 2023, pela medida provisória (MP) 1.167/2023;
- o Decreto nº 9.739, de 28 de março de 2019, que definiu a implementação do Sistema Integrado de Gestão Patrimonial (SIADS) até 1º de dezembro de 2021, sendo prorrogado pela Portaria ME nº 4.378, de 11 de maio de 2022, até 1º de julho de 2023;
- a Portaria SEDGG/ME nº 6.066, de 11 de julho de 2022, que estabelece as regras e os procedimentos para a cessão ou requisição de servidores públicos efetivos, empregados públicos de que trata a Lei nº 8.878, de 11 de maio de 1994.

As normas citadas demandaram ações de preparação institucional, envolvendo a capacitação técnica, a análise de integração de sistemas, a revisão de metas e de objetivos estratégicos, além de demandar adaptações nos processos internos. Já no que diz respeito à cessão vinculada aos processos seletivos de outros órgãos federais, essa

gerou o agravamento no déficit de pessoal da Instituição.

Ao final do exercício de 2022, mais do que se manter, a UFRR buscou a conscientização e divulgação da importância do seu papel na formação de cidadãos, além da aproximação com sua comunidade e o público externo.

## PARTICIPAÇÃO DA SOCIEDADE

Em 2022 a UFRR viabilizou a participação dos cidadãos e o controle social em sua gestão, por meio de: consultas públicas, disponibilização dos serviços de Ouvidoria, Serviço de Informações ao Cidadão (SIC) e Autoavaliação Institucional.

## CONSULTAS PÚBLICAS

As consultas públicas conduzidas na UFRR são sempre divulgadas na página eletrônica [ufr.br](http://ufr.br). E no ano de 2022, a UFRR realizou uma consulta pública junto à comunidade universitária e externa, sobre a mudança do Estatuto da UFRR, no período de 21/09 a 21/10/2022.

E, também, realizou uma segunda consulta pública no período de 15/10 a 15/11/2022 sobre a relevância de bases de dados da UFRR

para a divulgação sob forma de dados abertos, atendendo ao Decreto 8.777/2016.

De forma complementar, nos dias 6 e 7/10/2022 a UFRR ainda promoveu uma audiência pública para discutir a constituição do Museu Indígena de Roraima, com o objetivo de propor alternativas de ocupação e uso do prédio da União Operária, imóvel histórico pertencente à universidade e localizado no centro de Boa Vista.

## OUVIDORIA

Os cidadãos puderam manifestar-se à UFRR com denúncias, elogios, reclamações, solicitações e sugestões, por meio da Plataforma Integrada de Ouvidoria e Acesso à Informação, ou enviando e-mail ao endereço [ouvidoria@ufr.br](mailto:ouvidoria@ufr.br). O panorama de atendimento da Ouvidoria da UFRR pode ser acessado no Painel Resolveu. O Quadro abaixo apresenta o total de manifestações recebidas.

## TOTAL DE MANIFESTAÇÕES RECEBIDAS PELA OUVIDORIA

TOTAL DE MANIFESTAÇÕES POR ANO	2021	2022
Respondidas	56	90
Respondidas dentro do prazo	70%	70%
Em tratamento	0	1
Arquivadas	1	3
<b>TOTAL</b>	<b>57</b>	<b>94</b>

Observa-se que o total de manifestações aumentou em relação ao ano de 2021, mantendo-se o percentual de atendimento das “respondidas dentro do prazo”. Os tipos dessas manifestações recebidas estão discriminados no quadro a seguir:

## TIPO DE MANIFESTAÇÕES RECEBIDAS PELA OUVIDORIA

TIPOS DE MANIFESTAÇÕES POR ANO	2021	2022
Comunicação	20	35
Reclamação	4	17
Solicitação	17	18
Denúncia	11	16
Sugestão	1	1
Elogio	3	4
<b>TOTAL</b>	<b>56</b>	<b>91</b>

O quadro demonstra que os tipos mais frequentes de manifestação no ano de 2022 foram:



## SERVIÇO DE INFORMAÇÕES AO CIDADÃO (SIC)

Em 2022, os cidadãos puderam realizar pedidos de informação à UFRR, por meio da Plataforma Integrada de Ouvidoria e Acesso à Informação, ou enviando e-mail ao endereço [sic@ufr.br](mailto:sic@ufr.br). O panorama de atendimento do SIC da UFRR pode ser acessado no Painel Lei de Acesso à Informação, o qual apresentou os seguintes números gerais em 2021 e 2022:



## NÚMEROS GERAIS SOBRE O SIC DA UFRR

PARÂMETRO	2021	2022
Nº de pedidos recebidos	140	107
Ranking em número de pedidos recebidos	138º/302	146º/302
Tempo médio de resposta (dias)	11,11	10,36
Ranking em tempo médio de resposta	107º/302	107º/302
% de pedidos respondidos dentro do prazo	95,71%	95,33%
Nº de impetração de recursos pelos usuários	18	8

Os dados registrados no quadro acima apontam que o ano de 2022 apresentou uma redução de 24% quanto ao número de pedidos de informação recebidos, e os principais desempenhos institucionais para os parâmetros apresentados nesse ano foram:

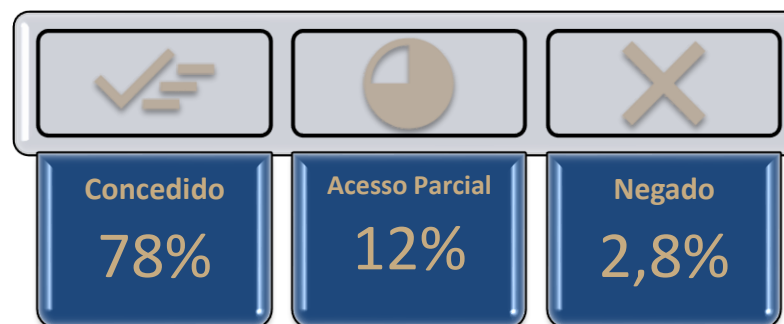


Entre os pedidos de informação registrados, os tipos de respostas e seus respectivos percentuais foram:

## TIPOS DE RESPOSTAS REGISTRADAS NO SIC DA UFRR

Nº DE TIPOS DE RESPOSTAS	2021	2022
Acesso concedido	79,29%	78,5 %
Acesso parcialmente concedido	11,43%	12,15%
Acesso negado	1,43%	2,8 %
Informação inexistente	2,14%	1,87%
O órgão não tem competência	0	1,87%
Não se trata de solicitação de informação	3,57%	0,93%
Pergunta duplicada	2,14%	1,87%

No ano de 2022 predominou o acesso concedido, seguido do acesso parcialmente concedido e do acesso negado nos tipos de respostas mais frequentes no SIC da UFRR.



## AUTOAVALIAÇÃO INSTITUCIONAL

Os cidadãos também avaliam a UFRR, por meio do processo de autoavaliação institucional, coordenado anualmente pela Comissão Própria de Avaliação (CPA). A autoavaliação institucional tem o objetivo de identificar o perfil e o significado de sua atuação e inserção local, estadual e nacional, a partir de suas atividades, cursos, programas, projetos e unidades acadêmicas e administrativas, considerando as dez dimensões: 1. A Missão e o Plano de Desenvolvimento Institucional; 2. A política para o ensino, a pesquisa, a pós-graduação, a extensão; 3. A responsabilidade social; 4. A comunicação com a sociedade; 5. As políticas de pessoal, de carreiras do corpo docente e corpo técnico- administrativo; 6. A organização e a gestão da instituição; 7. A infraestrutura física; 8. O planejamento e a avaliação; 9. As políticas de atendimento a estudantes; 10. A sustentabilidade financeira.

No ano de 2022 esse processo foi realizado em uma etapa de pesquisa de opinião direcionada à comunidade universitária sobre as dimensões 5 (As políticas de pessoal, de carreiras do corpo docente e corpo técnico-administrativo), 6 (A organização e a gestão da instituição) e 7 (A infraestrutura física), nos dias 23/11 a 23/12/2022.

# GESTÃO DE RISCOS E CONTROLES INTERNOS

A gestão de riscos é imprescindível para identificação e atenuação dos eventos ou ações que podem evitar, atrasar, prejudicar ou impedir o atingimento dos objetivos institucionais.

Em correspondência com o Decreto nº 9.203, de 22/11/2017, que dispõe sobre a política de governança da administração pública federal, o Modelo de Três Linhas (IIA, 2013) propõe papéis de governança e gestão de riscos, de acordo com o demonstrado na ilustração à direita.

A UFRR apresenta os seguintes papéis de governança e gestão de riscos, em referência ao Modelo de Três Linhas:

1ª Linha de Defesa: corresponde à gestão de riscos realizada por todos os atores da gestão institucional;

2ª Linha de Defesa: é constituída de funções de supervisão e monitoramento da gestão de riscos, pelo Comitê de Governança, Riscos e Controle;

3ª Linha de Defesa: é realizada pela auditoria interna, a qual deve avaliar a gestão de riscos da UFRR e contribuir para seu aprimoramento.

## MODELO DAS TRÊS LINHAS DO THE IIA



Fonte: Instituto dos Auditores Internos do Brasil - IIA (2020)

# GOVERNANÇA DA UFRR

A governança pública é o conjunto de mecanismos de liderança, estratégia e controle postos em prática por instâncias de governança para avaliar, direcionar e monitorar as instâncias de gestão, com vistas à condução de políticas públicas e à prestação de serviços de interesse da sociedade. A governança relaciona-se com a gestão, conforme ilustrado na figura a seguir.

Figura 5: Relação entre governança e gestão

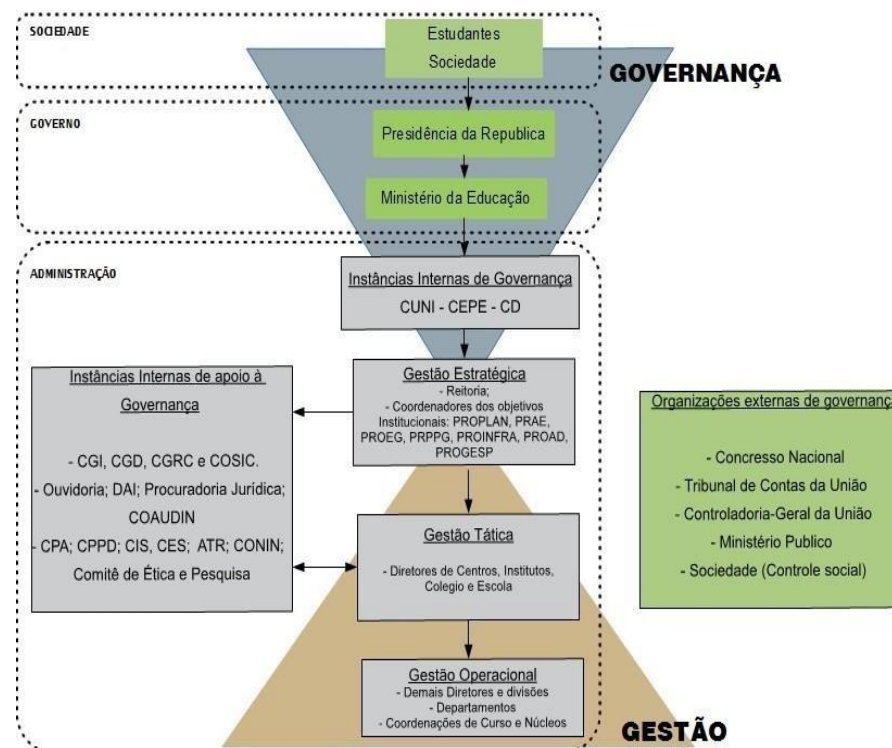


Fonte: Tribunal de Contas da União (2022)

## ESTRUTURA DE GOVERNANÇA DA UFRR

A estrutura de governança da UFRR é representada na figura seguinte.

## ESTRUTURA DE GOVERNANÇA DA UFRR



Com referência à figura acima, apresentam-se as instâncias internas de governança, instâncias internas de apoio à governança e as instâncias internas de gestão da UFRR.

## INSTÂNCIAS INTERNAS DE GOVERNANÇA

As instâncias internas de governança são estruturas responsáveis por avaliar a estratégia e as políticas, garantindo que elas atendam ao interesse público, bem como monitorar a conformidade e o desempenho destas, devendo agir nos casos em que desvios forem identificados. Na UFRR, as instâncias internas de governança constituem-se em três conselhos superiores presididos pelo Reitor, as quais exercem funções normativas, consultivas e deliberativas:

- a) O **Conselho de Ensino, Pesquisa e Extensão (CEPE)**, responsável pela coordenação e supervisão das atividades de ensino, pesquisa e extensão, no plano didático-científico;
- b) O **Conselho Universitário (CUni)**, que trata sobre consulta, deliberação e instância final de recurso em âmbito administrativo da instituição;
- c) O **Conselho Diretor (CD)**, responsável por deliberações em matéria de controle e fiscalização econômico-financeira e patrimonial.

## INSTÂNCIAS INTERNAS DE APOIO À GOVERNANÇA

Essas instâncias realizam a comunicação entre as partes interessadas

internas e externas à UFRR, bem como avaliam e monitoram riscos e controles internos, comunicando quaisquer disfunções identificadas à alta administração. As instâncias internas de apoio à governança da UFRR são:

O **Comitê de Governança Institucional (CGI)**: criado no mês de março de 2020, promove o alinhamento entre o planejamento estratégico e as ações relacionadas à governança, riscos, integridade, ética, processos, projetos, pessoas, tecnologia da informação, comunicação, orçamento e finanças. As reuniões do CGI são realizadas semanalmente para discutir propostas que levem a UFRR a cumprir o seu Plano de Desenvolvimento Institucional (PDI).

O **Comitê de Governança Digital (CGD)** é um órgão de natureza deliberativa, que apresenta competências normativas e consultivas sobre governança digital, tecnologias da informação, comunicação e áreas correlatas, tendo em vista o alinhamento das ações destas áreas com os objetivos da instituição.

O **Comitê de Segurança da Informação e Comunicação (COSIC)**, tem o objetivo de elaborar a proposta da Política de Segurança da Informação e Comunicações (POSIC), supervisionar a sua implementação e avaliar seus resultados.



O **Comitê de Governança, Riscos, Controle (CGRC)**, tem o objetivo de elaborar e aprovar proposta de execução de uma política que envolva a orientação dos processos de identificação, avaliação, tratamento, monitoramento e comunicação dos riscos das atividades da UFRR.

Outras estruturas importantes são as comissões permanentes e unidades específicas de avaliação, teor técnico e de assessoramento, como:

A Comissão de Ética Setorial (CES), que realiza a promoção da observância do Código de Ética Profissional do Servidor Público, aplica o código de ética do servidor, bem como orienta e aconselha sobre a conduta ética do servidor.

O Fórum de Gestores Administrativos (FORGEA), vinculado ao Comitê de Governança Institucional (CGI), é um fórum de formação continuada para gestores, de incentivo ao debate, diálogo, criação e troca de ideias, tecnologias e recursos para a resolução de problemas conjuntos às unidades acadêmicas e administrativas da UFRR.

Outras instâncias internas de apoio à governança são: Comissão

Própria de Avaliação (CPA); Comissão Permanente de Pessoal Docente (CPPD); Comissão Interna de Supervisão (CIS); Comissão de Ética Setorial (CES); Comissão Institucional de Avaliação do Desempenho Docente (CIADD); Comitê de Ética e Pesquisa (COEP); Ouvidoria; Procuradoria Jurídica; e a Auditoria Interna.

## INSTÂNCIAS DE GESTÃO

As instâncias de gestão da UFRR são encarregadas de dar suporte às instâncias de Governança, sendo responsáveis pelo planejamento, execução e controle das diretrizes emanadas pelas instâncias de governança. As instâncias de gestão da UFRR são apresentadas a seguir.

A gestão estratégica da UFRR é a instância de gestão exercida pela Reitoria e pelo conjunto de órgãos que coordenam os objetivos institucionais, que são as Pró-reitorias de Ensino e Graduação (PROEG), Pesquisa e Pós-Graduação (PRPPG), Assuntos Estudantis e Extensão (PRAE), Administração (PROAD), Gestão de Pessoas (PROGESP), Planejamento (PROPLAN), e Infraestrutura (PROINFRA). Essas unidades são responsáveis pela direção geral da organização, devendo garantir, no nível estratégico, que as instâncias

de gestão subordinadas cumpram o direcionamento organizacional estabelecido nos planos, políticas e objetivos institucionais.

A gestão tática da UFRR é desenvolvida pelas diretorias dos centros, institutos, Escola e Colégio dos *campi* Paricarana, Cauamé e Murupu, sendo responsável por coordenar a gestão operacional em áreas específicas.

A gestão operacional é executada por diretorias, divisões, departamentos, núcleos e coordenações de cursos, sendo responsável pela execução de atividades finalísticas, relacionadas ao ensino, pesquisa e extensão.

## PRINCIPAIS AÇÕES DE SUPERVISÃO, CONTROLE E CORREIÇÃO

Como mecanismos de controle na governança da UFRR, apresentam-se as principais instâncias de supervisão, controle e de correição adotadas pela instituição para a garantia da legalidade, legitimidade, economicidade e transparência na aplicação dos recursos públicos.

A **Coordenadoria de Auditoria Interna (COAUDIN)** efetua avaliação dos controles internos, por meio de relatórios de auditoria, com o objetivo de aprimorar os controles internos, tendo em vista a

mitigação dos principais riscos que possam comprometer o alcance dos objetivos da UFRR. Ao longo do exercício 2022, o parâmetro Horas Homens foi registrado em 18% destinado à gestão interna da COAUDIN, 32% às demandas obrigatórias e 50% aos serviços de auditoria. O Relatório Anual de Atividades de Auditoria Interna de 2022 registrou a prestação de serviços de consultoria e assessoria à gestão por meio de atendimentos, palestras e oficinas e a realização de trabalhos de auditoria interna contemplando os temas: mapeamento de processos, gestão de contratações com ênfase em serviços contínuos, planos de trabalhos docentes de 2021, e as concessões de Retribuição por Titulação (RT), Reconhecimento de Saberes e Competências (RSC) e Incentivo à Qualificação (IQ) no âmbito da UFRR.

A **Coordenação de Controle Interno (CONIN)**, criada pela Resolução nº 010/2015- CUn, tem como principal função reduzir os riscos das atividades institucionais, dando ênfase à correta aplicação dos recursos públicos disponíveis na Instituição, bem como à preservação dos bens patrimoniais, propondo controles eficientes de gestão. A CONIN emite pareceres para processos no âmbito da UFRR, recomendando, se necessário, melhorias nos processos e sugerindo adequações de atos em observância as normas vigentes.

No ano de 2022, a CONIN emitiu 89 (oitenta e nove) pareceres para processos de execução de despesas, com 277 (duzentos e setenta e sete) recomendações, dos quais 14 (quatorze) pareceres tratavam sobre reconhecimento de dívidas.



# ESTRATÉGIA E DESEMPENHO

O Plano de Desenvolvimento Institucional (PDI 2021-2025) norteia o desenvolvimento da UFRR, voltado à sua missão, o alcance da sua visão e pautado pelos valores organizacionais e pela filosofia do Plano Estratégico Situacional (PES).

O PDI 2021-2025 da UFRR estabelece Objetivos Estratégicos para oito áreas temáticas: (i) Ensino, (ii) Pesquisa e Pós-graduação, (iii) Extensão e Assistência Estudantil, (iv) Pessoas e Ambiência no Trabalho, (v) Infraestrutura, (vi) Administração, (vii) Planejamento e (viii) Gestão e Desenvolvimento Institucional.

Ao todo foram estabelecidos 43 Objetivos Estratégicos, com indicadores e metas que norteiam as principais ações para as áreas temáticas mencionadas para cada exercício. Esses Objetivos Estratégicos foram definidos pelo Comitê de Governança Institucional (CGI), representado pelo Reitor e Pró-reitores.

Seguindo a metodologia de planejamento situacional e alinhando-se a esses objetivos estratégicos, foram propostos ainda projetos

estratégicos, com suas respectivas metas, entregas, cronograma e responsabilidade de execução. Do total de objetivos estratégicos, 26 possuíam metas a serem alcançadas em 2022, sendo eles:

## ENSINO

1. Elevar a taxa de ocupação das vagas dos cursos de graduação;
2. Reduzir a taxa de evasão e o índice de retenção dos estudantes;
3. Aumentar o alinhamento dos PPCs ao PPI;

## PESQUISA E PÓS-GRADUAÇÃO

- Expandir a atividade de pesquisa;
- Ampliar o apoio às atividades de ensino, pesquisa e de inovação tecnológica;
- Expandir a produção científica da UFRR;
- Expandir o sistema de pós-graduação;
- Ampliar a interação da pesquisa e pós-graduação com a comunidade;

## EXTENSÃO E ASSISTÊNCIA ESTUDANTIL

- Promover a curricularização da extensão universitária dos cursos de graduação;
- Expandir a participação nas atividades de Extensão;
- Melhorar a taxa de Avaliação do Desempenho Acadêmico dos alunos beneficiários;

## PESSOAS E AMBIÊNCIA NO TRABALHO

- Ampliar o número de participações em ações de qualidade de

vida;

## INFRAESTRUTURA

- Concluir as obras paralisadas;
- Ampliar as áreas verdes com projetos paisagísticos;

## ADMINISTRAÇÃO

4. Alinhar as contratações e aquisições anuais aos planos norteadores e projetos pedagógicos da UFRR;
5. Reduzir os insumos descartáveis consumidos e utilizados em toda a UFRR;
6. Ampliar a taxa anual de despesas liquidadas;
7. Reduzir a inscrição de restos a pagar;
8. Reduzir a reinscrição de empenhos em restos a pagar (RAP);

## PLANEJAMENTO

9. Aumentar os níveis de abertura de dados;

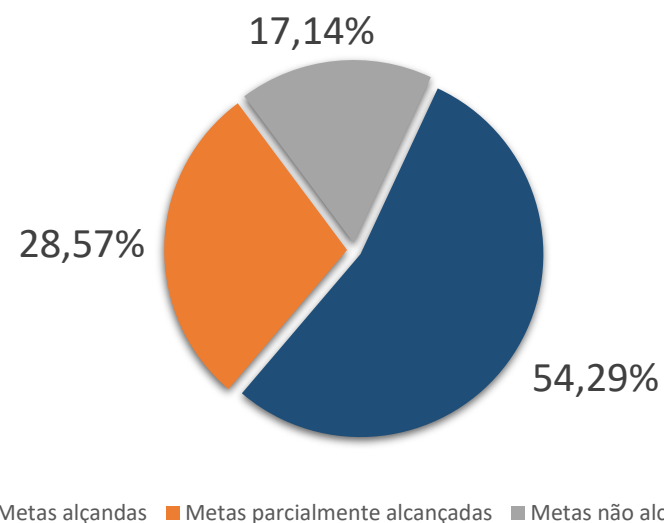
## GESTÃO E DESENVOLVIMENTO INSTITUCIONAL

10. Aumentar o número de convênios, parcerias e vínculos associativos que geram ações efetivas para a UFRR;
11. Ampliar a produção de conteúdo pelos canais de comunicação da Universidade;
12. Expandir a internacionalização da UFRR;
13. Expandir as iniciativas de inovação;
14. Ampliar a acessibilidade e segurança dos sistemas de Tecnologia de Informação e Comunicação – TIC;
15. Elaborar as políticas institucionais.

Para esses 26 objetivos estratégicos listados, foram estabelecidas 35

metas, cujo desempenho geral alcançado em 2022 está apresentado no gráfico a seguir.

## DESEMPENHO NA EXECUÇÃO DA ESTRATÉGIA EM 2022



Oa dados apresentados revelam que 54,29% das metas foram alcançadas (19 metas), enquanto 28,57% (10 metas) foram parcialmente alcançadas e 17,14% (06 metas) não foram alcançadas, o que representa um resultado positivo quanto ao esforço da instiuição com a execução e alcance dos seus objetivos. Em contrapartida, as



mudanças de estratégia e o redimensionamento de metas por parte das unidades responsáveis, os trabalhos não concluídos de comissões institucionais e fatores externos à UFRR, como as medidas de bloqueio orçamentário motivaram o desempenho relativo.

Ainda assim, em 2022 foram identificados resultados com rendimento superior as metas pactuadas, cujos números estão dispostos, por área temática:

### PESQUISA E PÓS-GRADUAÇÃO

OBJETIVO	META	RESULTADO EM 2022	
Expandir a produção científica	05 livros Capes L4	27 livros Capes L4	<b>+440%</b>
	30 capítulos Capes C4	191 capítulos Capes C4	<b>+536%</b>

### EXTENSÃO E ASSISTÊNCIA ESTUDANTIL

OBJETIVO	META	RESULTADO EM 2022	
Expandir a participação nas atividades de extensão	312 docentes	396 docentes	<b>+440%</b>
	334 discentes	468 discentes	<b>+40%</b>

### PESSOAS E AMBIÊNCIA NO TRABALHO

OBJETIVO	META	RESULTADO EM 2022	
Expandir o número de participações em ações de qualidade de vida	886 participações	1.688 participações	<b>+90%</b>

### INFRAESTRUTURA

OBJETIVO	META	RESULTADO EM 2022	
Concluir obras paralisadas	01 Obra concluída	02 Obras concluídas	<b>+200%</b>

### ADMINISTRAÇÃO

OBJETIVO	META	RESULTADO EM 2022	
Alinhar as contratações e aquisições anuais aos planos norteadores e projetos pedagógicos	60% das contratações alinhadas	100% das contratações alinhadas	<b>+66%</b>
Reduzir a inscrição de restos a pagar	20% de Redução	77,84% de Redução	<b>+290%</b>

### GESTÃO E DESENVOLVIMENTO INSTITUCIONAL

OBJETIVO	META	RESULTADO EM 2022	
Aumentar o número de convênios, parcerias e vínculos associativos que geram ações efetivas para a UFRR	05 Convênios com ações efetivas	33 Convênios com ações efetivas	<b>+560%</b>

O Plano de Desenvolvimento Institucional - PDI 2021-2025, pode ser consultado na página [ufr.br/cartoes/documentos-institucionais](http://ufr.br/cartoes/documentos-institucionais), e o relatório detalhado de monitoramento deste plano referente aos exercícios de 2021 e 2022 pode ser acessado no endereço [ufr.br/proplan](http://ufr.br/proplan).



Na UFRR, o Ensino foi contemplado com a formação nos níveis básico, técnico e superior<sup>1</sup>, nas modalidades presenciais e a distância e teve como desafio a retomada das aulas presenciais em 2022, em um contexto pós-pandêmico da COVID-19 e seus desdobramentos.



Ainda assim, registraram-se conquistas alcançadas na Educação Básica, como a revitalização da infraestrutura do Colégio Aplicação (CAp), a consolidação das ações de educação

inclusiva e as ações de extensão envolvendo a integração de todas as etapas de formação do colégio, por meio do Programa de extensão Saberes, Consciência e Cidadania. Já no Ensino Técnico, foram destaques a celebração dos 40 anos de criação da Escola Agrotécnica e os investimentos em sua infraestrutura, como a inauguração da Pocilga e do Centro de Convivência do Campus Murupu.

Cabe menção ao aumento de 8,8% no número de vagas ofertadas no

---

<sup>1</sup> O ensino de pós-graduação será tratado no subitem Pós-graduação e Pesquisa na sequência deste relatório.

Ensino Superior, em contraponto à redução dos ingressantes (3%) e a consequente redução da taxa de ocupação de vagas em 8%. Enquanto isso, a UFRR manteve e atualizou seus programas de desenvolvimento acadêmico e apresentou avanços positivos em avaliações e indicadores externos como: a taxa de sucesso na graduação, o Exame Nacional de Desempenho dos Estudantes (ENADE), o Indicador de Diferença entre os Desempenhos Observado e Esperado (IDD) e o Conceito Preliminar do Curso (CPC). E registrou, pela primeira vez, o alcance do valor máximo no Conceito Institucional EaD. Esses e outros dados são apresentados de forma detalhada de acordo com cada nível de ensino nos tópicos a seguir.



## ENSINO BÁSICO

O desenvolvimento dos segmentos da educação básica na UFRR ocorre no Colégio de Aplicação (CAp), com a oferta de turmas do 1º ao 9º ano do ensino fundamental e da 1ª à 3ª série do ensino médio.

Em março de 2022, o prédio do Colégio foi entregue revitalizado à comunidade, possibilitando o retorno às aulas presenciais, após dois anos de atividade remota, em decorrência da pandemia de covid-19.



Na **Educação inclusiva**, o Atendimento Educacional Especializado (AEE) foi desenvolvido por docentes qualificados com formação inicial para o exercício da docência e formação específica para a Educação Especial.

O CAP/UFRR também dispôs de contrato para a prestação de serviços contínuos de apoio administrativo e operacional (cuidadores), destinado ao atendimento dos discentes público-alvo da Educação Especial e aos alunos com deficiências, que apresentam limitações motoras, cognitivas, visual e com transtorno do espectro autista e ou necessidades específicas de aprendizagem que acarretem dificuldades no autocuidado.



Entre os projetos desenvolvidos em 2022, destacaram-se os eventos de extensão Escola em Trânsito e o Programa de extensão Saberes, Consciência e Cidadania.



O evento Escola em Trânsito, realizado no período de 01 a 10/09/2022, foi promovido em parceria com a PRF, CBM, PM, SMTRAN, Detran e Samu. E contemplou temas sobre saúde e segurança pública, oficina de primeiros socorros com os discentes do ensino médio, passeio pelo campus e oficinas de linguagens no trânsito, além de apresentação das atribuições dos órgãos de trânsito para os alunos do ensino fundamental.

O Programa de extensão Saberes, Consciência e Cidadania iniciou em 31/10/2022 e segue até dezembro de 2024, com variadas atividades alusivas ao Dia da Consciência Negra, destinados tanto às turmas do ensino fundamental quanto do ensino médio do colégio. As atividades desenvolvidas em 2022 foram:

1. Oficina de tranças africanas: identidade e resistência, discorrendo sobre sua origem e importância identitária e cultural;

2. Minicurso: Legislação Criminal - Lei 7.716/89 - sobre os crimes resultantes de preconceito de raça ou de cor;
3. Apresentações da culinária africana realizadas pelos alunos das primeiras séries do Ensino Médio com o objetivo mostrar que muitas das refeições atuais advêm da cultura africana;
4. Projeto Literatura Afro-Infantil desenvolvido com 50 estudantes do 1º e 2º Ano do Ensino Fundamental, que além da leitura de livros, foram realizadas rodas de conversa, sessões de desenho e redação acerca da diversidade racial brasileira e a representatividade negra em livros de literatura infantil
5. Performance musical: Mulheres Negras: elas são os elos;
6. Mesa-redonda - Questões sobre o racismo em nosso cotidiano;
7. Literatura de Cordel tendo como referência questões relacionadas ao racismo estrutural;
8. Projeto “Eu, o outro e o mundo: vidas e obras de artistas e personalidades negras”;
9. Pesquisa sobre brincadeiras e/ou jogos africanos e confecção de obra de arte de artistas negros;
10. Salas Temáticas sobre personalidades negras.



O funcionamento do CAP é mantido com a Ação Orçamentária 20RI - Funcionamento das Instituições Federais de Educação Básica, que teve como principais empenhos realizados, aqueles dos elementos de despesa apresentados na figura a seguir.

## VALORES EMPENHADOS COM A AÇÃO 20RI



O maior volume de recursos dessa ação foi destinado à merenda escolar com a aquisição de gêneros alimentícios e gás, seguido dos



serviços de limpeza e conservação da piscina esportiva do CAp, como também do valor com refeições no restaurante universitário, destinadas ao almoço dos alunos que permanecem no colégio em tempo integral. Foi realizado, também, o pagamento de gratificação de encargos de curso e concursos aos docentes participantes de bancas de Reconhecimento de Saberes e Competências (RSC) e processos seletivos do CAp, assim como os serviços de manutenção predial nas instalações do Colégio e a concessão de passagens e diárias.

A execução da Ação Orçamentária 20RI envolveu a fixação e alcance de uma meta física, a saber, a entrega do produto **número de alunos matriculados na educação básica**. Assim como os números de meta inicial, meta reprogramada (corrigida ao final do primeiro semestre do ano-exercício) e físico realizado, este que é o produto efetivamente alcançado. Apresentam-se, também, a dotação inicial, atualizada e os valores de despesas empenhadas e liquidadas no quadro seguinte.



A retomada das aulas do CAp/UFRR em 2022, pós pandemia do Covid-19, exigiu a reprogramação a menor da meta de matrículas de alunos, sendo plenamente alcançada. No tocante à diferença entre os recursos empenhado (R\$ 273,1 mil) e liquidado (R\$ 83,9 mil) em 2022, houve a previsão inicial da gestão do CAp com as despesas

anuais da manutenção da piscina e da implantação do Parquinho Infantil do CAP/UFRR, contudo, no decorrer de ano 2022, a despesa com a piscina foi assumida pela Pró-reitoria de Gestão de Pessoas (PROGESP), que passou a ofertar, por meio da Academia de Ginástica, aulas de natação para a comunidade universitária, dentro do Programa de Qualidade de Vida do Servidor (PQVS). Ao passo que, o projeto de implantação do Parquinho Infantil, precisou de ajustes de escopo, o que retardou a sua execução. Nesse sentido, o valor de R\$ 124,1 mil, inicialmente planejado para a manutenção da piscina e o parquinho, foram remanejados para a Ação 20RK, no que se refere aos contratos de manutenção predial.

O CAP/UFRR também ofertou a alimentação escolar e ações de educação alimentar e nutricional aos seus estudantes, por meio do Programa Nacional de Alimentação Escolar (PNAE), que repassou 10 parcelas mensais (de fevereiro a novembro), de caráter suplementar, para a cobertura de 200 dias letivos, conforme o número de matriculados em cada rede de ensino, cujo valor empenhado foi de R\$ 37,4 mil em 2022.

Outras despesas necessárias à manutenção e investimentos na educação básica, foram garantidas com recursos de outras ações

orçamentárias da UFRR, voltadas à educação superior. Para conhecer as atividades do Colégio de Aplicação, acesse o endereço <https://ufr.br/cap/>.





## ENSINO TÉCNICO

A UFRR oferta o curso Técnico em Agropecuária integrado ao ensino médio regular, como também no modo subsequente ao ensino médio, por meio da Escola Agrotécnica (EAgro), situada no Campus Murupu.



Em 2022, a EAgro comemorou seus 40 anos de criação, contando com um quadro de 32 docentes e 7 técnicos administrativos. Naquele ano, destacaram-se a realização de atividades transversais para o aperfeiçoamento do ensino técnico e tecnológico, como projetos de extensão e

eventos. Entre eles a Semana do Meio Ambiente, que é um dos eventos consolidados no calendário acadêmico da Escola, além da Feira de Ciências, com a apresentação de trabalhos científicos, palestras e minicursos.

O funcionamento do curso técnico em agropecuária é custeado com a Ação Orçamentária 20RL - Funcionamento das Instituições da Rede

Federal de Educação Profissional, Científica e Tecnológica, que teve como principais pagamentos realizados, aqueles dos contratos apresentados na figura a seguir.

### PAGAMENTOS EFETUADOS COM A AÇÃO 20RL



O maior volume de valores pagos foi destinando à retomada da obra da Pocilga e à construção do Centro de Convivência, ambos inaugurados em setembro de 2022, representando uma conquista para o aprimoramento da infraestrutura da EAgro.

A pocilga viabilizará a implantação de um setor de suinocultura de referência para a comunidade local, com a criação economicamente

viável, zelando pela preservação ambiental, bem-estar animal e princípios de responsabilidade social vinculados aos fatores de produção.



Já o Centro de Convivência é um espaço amplo, bem localizado, arejado e adequado para o recebimento da comunidade acadêmica e da comunidade do Assentamento Nova Amazônia. O Centro de Convivência viabiliza a promoção de encontros como os fóruns da agricultura familiar, oficinas e atividades de integração e lazer.

Para desenvolvimento das atividades de ensino e pesquisa na EAgro são cultivados anualmente grãos, hortaliças e frutíferas, como também se faz a cria, recria e engorda de suínos, aves, peixes, bovinos e ovinos. E para a manutenção desses projetos produtivos a EAgro dispõe de insumos agrícolas, farelos, rações, suplementos, material zootécnico e serviço de apoio para às áreas de manejo.

A execução da ação orçamentária 20RL envolveu a definição da meta

física, cujo produto foi o **número de alunos matriculados no ensino técnico**. Também foram considerados os números de meta inicial, meta reprogramada (corrigida ao final do primeiro semestre do ano-exercício) e físico realizado, que é o referido produto alcançado. Apresentam-se, também, a dotação financeira inicial, atualizada, e os valores de despesas empenhadas e liquidadas para esta ação.

## EXECUÇÃO DA AÇÃO 20RL

PRODUTO:  
**ESTUDANTE MATRICULADO**  
(ensino técnico)



AÇÃO 20RL	2021	2022
Meta inicial	360	362
Meta reprogramada	388	383
Físico realizado	338	314
Dotação LOA (R\$)	1,5 mi	1,5 mi
Dotação atual (R\$)	1,37 mi	1,2 mi
Empenhado (R\$)	1,37 mi	1,2 mi
Liquidado (R\$)	31,1 mil	872,6 mil



Devido à pandemia do Covid-19, com a redução das atividades escolares presenciais da EAgro em 2021 e a adoção de aulas síncronas e assíncronas, foi observado também uma drástica diferença entre o montante de recursos alocados (R\$ 1,37 mi) e as despesas liquidadas (R\$ 31,1 mil), cujo valor resultante foi remanejado para pagamentos de funcionamento dos Campi Paricarana, Cauamé e Murupu. Já em 2022, com o retorno das atividades presenciais na EAgro, os dados revelaram uma redução do número de matriculados, quando 54 alunos tiveram seus vínculos cancelados, por não realizarem a matrícula curricular ou institucional por dois períodos letivos consecutivos. Além disso, outros 15 candidatos aprovados no processo seletivo EAgro-UFRR 2022, não se matricularam.

No tocante à estrutura orçamentária, todos os recursos dotados foram empenhados. O valor liquidado, a menor, foi referente à impossibilidade temporal de execução do projeto do Laboratório de Sementes, sendo remanejada a maior parte dos recursos para o pagamento de aditivos de contratos de infraestrutura. Outras despesas necessárias à manutenção e investimentos no Ensino Técnico foram garantidas com recursos de outras ações orçamentárias voltadas à educação superior. Para conhecer as atividades da Escola Agrotécnica, acesse a página [ufr.br/eagro](http://ufr.br/eagro).







# ENSINO DE GRADUAÇÃO

As atividades de ensino, que antes aconteciam, nos moldes do Ensino Remoto Emergencial (ERE), no período de 18/08/2020 a 23/03/2022, devido aos momentos críticos da pandemia causada pelo vírus COVID-19, passaram a ser realizadas de forma presencial, a partir da instituição da Resolução CEPE/UFRR N° 056, de 23 de março de 2022. Para isso, atualizaram-se as normas de realização dos estágios supervisionado obrigatório e não obrigatório dos discentes dos cursos de graduação e ensino médio profissionalizante, por meio da RESOLUÇÃO CEPE/UFRR N° 073, de 25 de agosto de 2022.



Ademais, atualizaram-se, os projetos pedagógicos dos cursos de Licenciatura em História, Bacharelado em Geografia, Relações Internacionais, Direito, Enfermagem e Ciências Sociais, enquanto outros nove projetos pedagógicos continuaram em processo de atualização, com o intuito de se adequarem à RESOLUÇÃO CEPE/UFRR N° 040, e 24 de agosto de 2021, que regulamenta a curricularização dos cursos de graduação da UFRR.

Os cursos de graduação da UFRR são registrados no Cadastro Nacional de Cursos e Instituições de Educação Superior (Cadastro e-MEC), de acordo com a Classificação CINE Brasil, que se divide em 4 (quatro) níveis: (i) área geral, (ii) área específica, (iii) área detalhada e (iv) rótulo. A metodologia permite o agrupamento de cursos de educação superior segundo a semelhança de conteúdo temático, princípio básico do processo de classificação desses cursos. Em 2022, a UFRR ofertou 48 cursos, sendo 45 na modalidade presencial e 3 cursos na modalidade a distância, cujas informações podem ser acessadas de forma detalhada no endereço [ufrr.br/cursos](http://ufrr.br/cursos).

## QUANTITATIVO DE CURSOS DE GRADUAÇÃO POR ÁREA



Acerca da oportunidade de ingresso na graduação, os cursos ofertaram **1.859 vagas em 2022**, resultando no aumento de quase 9% em relação ao ano de 2021, devido à retomada do processo seletivo de cursos à distância.

No entanto, o número de alunos **ingressantes** foi de **1.231 em 2022**,

caracterizando um decréscimo de 3%, se comparado ao ano anterior, quando 1.263 alunos iniciaram a caminhada acadêmica na graduação. Esses dados podem ser verificados na ilustração a seguir, os quais estão organizados por tipo de processo seletivo realizado.

## VAGAS E INGRESSOS NA GRADUAÇÃO

VAGAS OFERTADAS		ALUNOS INGRESSANTES	
2021	2022	2021	2022
<b>ENEM/SISU</b>			
718	717	584	510
<b>VESTIBULAR</b>			
786	777	540	53
<b>EDUCAÇÃO DO CAMPO</b>			
60	60	36	23
<b>GRADUAÇÃO A DISTÂNCIA</b>			
0	240	0	85
<b>SELETIVO INDÍGENA</b>			
145	65	103	60
<b>TOTAIS</b>			
1.709	1.859	1.263	1.231

Os dados apresentados corresponderam a uma taxa de ocupação de 66% das vagas em 2022 (nº de ingressantes / nº de vagas x 100). Esse decréscimo pode ser reflexo do período pandêmico de 2021, quando da realização dos processos seletivos para o ingresso no ano de 2022, resultando numa redução de 8% no que se refere à taxa de ocupação de 2021, que foi de 74%. Vê-se a necessidade de proposição de novas estratégias para aumentar a taxa de ocupação futura.

## PROGRAMAS DE DESENVOLVIMENTO ACADÊMICO

Em 2022 a UFRR executou Programas de Desenvolvimento Acadêmico com a oferta de bolsas aos alunos participantes, no valor mensal de R\$ 400,00 (quatrocentos reais), de acordo com as descrições a seguir:

**1** O **Programa Institucional de Bolsa de Iniciação à Docência (PIBID)**, fomentado pela Coordenação de Aperfeiçoamento de Pessoal de Nível Superior (CAPES), possibilitou, aos discentes dos cursos de licenciatura, a inserção no cotidiano das escolas públicas de educação básica, em dedicação de carga horária mínima de trinta horas semanais, sendo o número de discentes e supervisores atendidos pelo

programa, apresentados a seguir:



**2** O **Programa de Monitoria** tem por objetivo a implementação de práticas e experiências pedagógicas, por meio da cooperação mútua entre docentes e discentes, possibilitando a participação do monitor na execução do programa proposto pelo professor de uma dada disciplina.



Conforme os dados apresentados, em 2021 e 2022 o total de alunos atuantes no Programa de Monitoria (somando-se monitores bolsistas e voluntários) foi de 136 e 158, respectivamente.

No ano de 2022 o Programa foi atualizado, por meio da Resolução CEPE/UFRR nº 082, de 22/11/2022, que criou a **Monitoria de Acessibilidade**, função na qual o aluno desempenha atividades de atendimento aos discentes com deficiência, ou seja, aqueles com algum impedimento de longo prazo de natureza física, mental, intelectual ou sensorial. Essa monitoria visa à prestação de apoio aos deficientes visando o auxílio em suas atividades acadêmicas e no acompanhamento em componentes curriculares.

**3** O **Programa de Residência Pedagógica**, fomentado pela Coordenação de Aperfeiçoamento de Pessoal de Nível Superior (CAPES), tem como objetivo proporcionar ao estudante as atividades de iniciação à docência em escolas públicas do município de Boa Vista. Esse programa alcançou 33 escolas, apresentando um total de 334 de alunos atuantes em 2021 e 165 em 2022, o que representou um decréscimo de 50,6%.



**4** O **Programa de Educação Tutorial – PET**, fomentado pelo Ministério da Educação (MEC), objetivou proporcionar espaços de aprendizagem ao aluno de graduação, com grupos de bolsistas coordenados por professores tutores, com o fim de realizar atividades extracurriculares de ensino, pesquisa e extensão para complementar a formação acadêmica do estudante. Nos anos de

2021 e 2022 o programa atendeu 125 e 124 discentes, respectivamente.



**5** O **Programa de Apoio ao Ensino – PRAEN**, remodelado em 2022, pela Resolução CEPE/UFRR nº 074, quanto ao antigo Programa de Apoio ao Ensino – PRAEG, para futura oferta em 2023, consiste em um conjunto de programas e projetos voltados à melhoria da qualidade do ensino-aprendizagem na educação básica, no ensino técnico, tecnológico e superior, nas modalidades presenciais e a distância.

## **INTERNACIONALIZAÇÃO NA GRADUAÇÃO**

Por meio de acordos de cooperação internacionais, alunos de universidades estrangeiras passam pela experiência de estudar um período na UFRR e vice-versa. No ano 2022, a UFRR recebeu 08 estudantes estrangeiros por meio dos programas descritos na figura a seguir.



Por outro lado, houve somente um aluno da UFRR enviado para estudo no exterior, por meio do programa BRAFITEC, da Coordenação de Aperfeiçoamento de Pessoal de Nível Superior

(CAPES). O programa consistiu em projetos conjuntos de pesquisa em parcerias universitárias em todas as especialidades de engenharia, em nível de graduação.

## **INDICADORES NA GRADUAÇÃO**

A evolução de aspectos relevantes para o desempenho da Universidade Federal de Roraima está expressa em indicadores de desempenho anuais estabelecidos pela Decisão nº 408/2002 - **Tribunal de Contas da União** - Plenário.

A metodologia desses componentes e indicadores é apresentada no documento Orientações para o Cálculo dos Indicadores de Gestão (TCU, MEC, 2004), e todos os dados constam para acesso público no Painel Universidade 360, menu “Indicadores do TCU”.

Nessa metodologia, o aluno efetivamente matriculado na graduação é aquele que realiza sua inscrição formal no curso, e cursa pelo menos uma disciplina ou elabora seu trabalho de conclusão no período letivo. Além disso, não são contabilizados nesses componentes, os cursos de graduação a distância. Considera-se também como




indicador estabelecido pela Decisão nº 408/2002 – TCU, a Taxa de sucesso na graduação, que contempla o quantitativo de alunos aptos a colar grau na graduação presencial dividido pelo número de alunos ingressantes, conforme a duração padrão de cada curso. Os dados dos componentes estão apresentados na figura abaixo.

2021	COMPONENTES DOS INDICADORES DO TCU	2022
	Total de alunos efetivamente matriculados na graduação (Ag)	
<b>5.018</b>		<b>5.357</b>
	Total de alunos efetivamente matriculados na residência médica (Ar)	
<b>67</b>		<b>67</b>
	Número de alunos de residência médica (ArTI=2*Ar)	
<b>134</b>		<b>134</b>
	Número de alunos da graduação em tempo integral (AgTI)	
<b>3.313,14</b>		<b>3.579,23</b>
	Aluno Equivalente de Graduação (AgE)	
<b>6.970,53</b>		<b>7.124,17</b>

Em 2022 a UFRR obteve melhoria na Taxa de sucesso na graduação, de acordo com os dados mostrados na ilustração seguinte.



A evolução nesse indicador se deve ao aumento no número de alunos concluintes nos semestres 2021.2 e 2022.1, se comparados com os semestres anteriores, como se verifica nos dados da figura a seguir.



No tocante à avaliação dos cursos de graduação, em setembro de 2022 e março de 2023, ocorreu a publicação do ciclo avaliativo 2021 do SINAES, que é o Sistema Nacional de Avaliação da Educação Superior, cujos resultados foram divulgados acerca do Exame Nacional de Desempenho dos Estudantes (ENADE), do Indicador de Diferença entre os Desempenhos Observado e Esperado (IDD) e do Conceito Preliminar do Curso (CPC) que refletem a qualidade do ensino nos cursos de graduação com a atribuição de notas de 1 a 5.

O ENADE avalia o rendimento dos concluintes dos cursos de graduação em relação aos conteúdos programáticos previstos nas diretrizes curriculares dos cursos, o desenvolvimento de competências e habilidades necessárias ao aprofundamento da formação geral e profissional, e o nível de atualização dos estudantes com relação à realidade brasileira e mundial.

E o IDD mensura o valor agregado pelo curso ao desenvolvimento dos estudantes concluintes, relacionando o desempenho individual de cada graduando no ENADE (feito quando está concluindo a graduação) e no ENEM (feito antes de ingressar na graduação).

O CPC é um indicador de qualidade que avalia os cursos de graduação e considera o desempenho de estudantes no ENADE, o valor agregado

pelo processo formativo e os insumos referentes às condições de corpo docente, infraestrutura e recursos didático-pedagógicos. Mais informações sobre o funcionamento dessas avaliações estão disponíveis para acesso público na página [ufr.br/proeg/pi-avaliacao](http://ufr.br/proeg/pi-avaliacao) e no Cadastro Nacional de Cursos e Instituições de Educação Superior.

No último ciclo avaliativo, cabe destaque para o curso de Licenciatura em Música, que em sua primeira avaliação já apresentou o conceito 5 (valor máximo) para o IDD e o conceito 4 para o CPC. Além disso, mais sete cursos da UFRR avaliados nesse ciclo mostraram melhoria em ao menos um dos três indicadores mencionados, conforme os dados apresentados no quadro a seguir, onde (L) trata-se de licenciatura e (B) bacharelado.

## INDICADORES DO SINAES

CURSO	ENADE		IDD		CPC	
	2017	2021	2017	2021	2017	2021
Matemática (L)	2	3	-	3	3	3
Ciências Biológicas (B)	2	3	-	3	3	4
Física (L)	1	2	-	3	3	4
Música (L)	-	3	-	5	-	4
Artes Visuais (L)	1	2	1	2	2	3
Geografia (B)	3	3	1	4	2	4
Ciência da Computação (B)	3	3	3	4	3	4
Pedagogia (B)	3	3	3	3	3	4

A UFRR pretende continuar avançando no desempenho desses indicadores nas próximas avaliações e por isso realizou ações de sensibilização no ano de 2022, fruto de encontros e oficinas com as coordenações dos cursos de graduação abordando os seguintes temas: preparação para o ENADE 2022, oficina de procedimentos e

atualizações no Portal do Coordenador no SIGAA/SIPAC, discussões para a criação do Fórum Permanente das Licenciaturas da UFRR, reflexões sobre os indicadores de qualidade da educação superior na UFRR e problematização da evasão.

Além desses conceitos, a UFRR obteve, pela primeira vez, o valor máximo no **Conceito Institucional EaD (nota 5)**, atribuído pelo Instituto Nacional de Estudos e Pesquisas Educacionais Anísio Teixeira – INEP, no credenciamento da Universidade para o desenvolvimento do ensino a distância no ano de 2022.



O funcionamento da UFRR sob uma perspectiva ampla, e particularmente considerando as atividades dos cursos de graduação, foi mantido pela **Ação orçamentária 20RK - Funcionamento de Instituições Federais de Ensino Superior**. Esta ação foi organizada em três planos orçamentários:

- 1 Plano orçamentário **0000 - Funcionamento de Instituições Federais de Ensino Superior**, distribuído e executado pela Reitoria, Pró-reitorias, Centros e Institutos;

**2** Plano orçamentário **0002 - Funcionamento dos Hospitais Veterinários**, destinado ao Complexo Veterinário da UFRR;

**3** Plano orçamentário **0005 - Apoio ao Funcionamento da Graduação em Medicina**, destinado ao curso de medicina.

A execução das despesas do plano orçamentário 0000 envolveu a definição da meta física, cujo produto era o estudante matriculado no ensino superior (graduação e pós-graduação). Considera-se estudante matriculado o aluno com matrícula na instituição, no exercício, independentemente do ano de ingresso e da situação acadêmica.

No quadro à direita, estão apresentados os números da meta inicial, meta reprogramada (revista ao final do primeiro semestre do ano-exercício), e o físico realizado, que é o produto efetivamente alcançado. Detalham-se, também, a dotação financeira inicial, atualizada, e os valores de despesas empenhadas e liquidadas no exercício.

Conforme os dados apresentados no referido quadro, vale ressaltar que houve maior eficácia na execução de recursos liquidados em 2022, comparativamente ao ano de 2021, embora os valores dotados não foram significativamente alterados, com 23,3 mi em 2021 e 23,7 mi em 2022.

Quanto à eficiência, observa-se que, com praticamente os mesmos recursos, houve um aumento significativo de alunos matriculados, passando de 7.308 em 2021 para 8.777 em 2022.

### EXECUÇÃO DO PLANO ORÇAMENTÁRIO 000

PRODUTO:  
**ESTUDANTE MATRICULADO**  
(Plano orçamentário 0000)



AÇÃO 20RK	2021	2022
Meta inicial	8.691	9.360
Meta reprogramada	7.686	8.600
Físico realizado	7.308	8.777
Dotação LOA (R\$)	20,9 mi	21,4 mi
Dotação atual (R\$)	23,3 mi	23,7 mi
Empenhado (R\$)	23,1 mi	23,7 mi
Liquidado (R\$)	11,3 mi	14,5 mi

Quanto ao **plano orçamentário 0002 - Funcionamento dos Hospitais Veterinários**, seu valor para o exercício de 2021 foi dotado, inicialmente, com base nos dados de 2019, visto que em 2020 as atividades do Complexo Veterinário da UFRR (Cvet) foram suspensas, devido à pandemia de COVID-19, e por isso, a unidade não recebeu avaliação in loco por parte Fórum dos Dirigentes de Hospitais Veterinários Universitários (FORDHOV). Ao passo que para o exercício de 2022, os recursos foram dotados a maior com base no ranking dos hospitais veterinários que fazem parte deste Fórum.

A dinâmica de distribuição do recurso desse plano orçamentário às instituições participantes do FORDHOV é definida de acordo com os atendimentos, infraestrutura, equipamentos e recursos humanos de cada unidade. Por conseguinte, estima-se uma tendência crescente quanto aos valores a serem recebidos pelo Cvet em cada exercício, uma vez que a prestação dos serviços tem apresentados números progressivos desde a retomada dos atendimentos presenciais no Complexo. O desempenho da execução do plano orçamentário 0002 está discriminado no quadro a seguir.

## EXECUÇÃO DO PLANO ORÇAMENTÁRIO 0002

PRODUTO:  
**INSTITUIÇÃO APOIADA**  
(Plano orçamentário 0002)



AÇÃO 20RK	2021	2022
Meta inicial	1	1
Meta reprogramada	1	1
Físico realizado	0	1
Dotação LOA (R\$)	57,4 mil	95,6 mil
Dotação atual (R\$)	20,4 mil	7,8 mil
Empenhado (R\$)	20,4 mil	7,8 mil
Liquidado (R\$)	0	7,8 mil

No que tange a execução das despesas do plano orçamentário 0002 no ano de 2022, cujo produto era instituição apoiada, foram realizados pagamentos de despesas com diárias, aquisição de material zootécnico e manutenção predial. Ao passo que em 2021 o valor liquidado e físico realizado não foram registrados porque o valor

empenhado foi concretizado no fim do exercício.

Esse plano orçamentário apoiou o funcionamento do Complexo Veterinário do Centro de Ciências Agrárias em 2022, que ofertou os serviços de atendimentos clínicos e cirúrgicos, castração de animais, exames de necropsia, exames laboratoriais de análises clínicas e ultrassonografia para animais de pequeno porte. E exames histopatológicos e biópsias para animais de grande porte, a partir do segundo semestre de 2022.



No que diz respeito à redução da dotação do recurso nesse plano orçamentário em 2022, devido à dificuldade de tramitação dos projetos almejados em tempo hábil, parte do recurso foi remanejada, no valor de R\$ 87,7 mil, para a ação orçamentária 20RK, visando atender, especialmente, demandas com o funcionamento institucional, tais

como os contratos de serviços terceirizados e/ou contrato de energia elétrica.

No que se refere ao **plano orçamentário 0005 - Apoio ao Funcionamento da Graduação em Medicina**, com orçamento no valor de R\$ 989 mil no ano 2022, seu recurso foi remanejado para o custeio de energia elétrica da UFRR, em virtude da dificuldade licitatória para a aquisição de insumos.



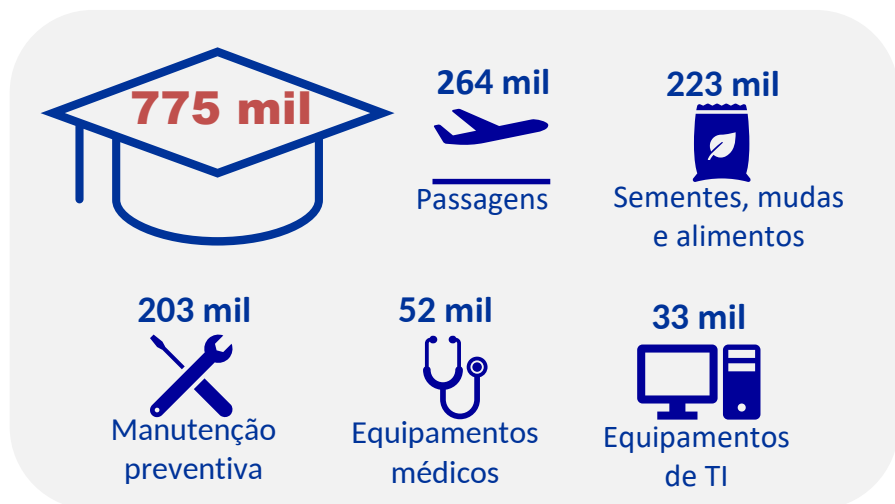
Em contrapartida, o Centro de Ciências da Saúde executou outras aquisições de investimento, na ação orçamentária 8282, no valor de R\$ 399,5 mil. Nessa ação, também foram registrados pagamentos com contratos anteriormente firmamos de material de consumo, equipamentos e utensílios médicos, odontológicos e hospitalares para o Centro de Ciências da Saúde e Complexo Veterinário no valor de



R\$ 813 mil.

Além disso, a figura seguinte apresenta o perfil das despesas na área da graduação demonstrado de acordo com os pagamentos realizados no exercício de 2022, por meio dos contratos firmados com valores mais expressivos na Ação 20RK.

## PAGAMENTOS EFETUADOS COM A AÇÃO 20RK



Houve, também, recursos descentralizados no valor de R\$ 258 mil do Programa Universidade Aberta do Brasil (UAB), fomentado pela CAPES, por meio da **ação orçamentária 20RJ - Apoio a**

**capacitação e formação inicial e continuada para a educação básica**, destinada ao funcionamento dos cursos de licenciatura a distância e o Programa de Mestrado Profissional em Ensino de História, que contemplou despesas com diárias, passagens, material de consumo, contratação de serviços de terceiros - pessoa jurídica e locação de mão de obra, cujo valor pago em 2022 foi de R\$ 89 mil.

## PÓS-GRADUAÇÃO E PESQUISA

Em 2022 a Pós-graduação e a Pesquisa da UFRR apresentaram um crescimento expressivo em relação aos seus resultados. Entre eles, destaca-se o aumento do número de alunos matriculados e ingressantes na pós-graduação, e o aumento no número de publicações científicas.

Por relevante, registrou-se também o aumento na média do Conceito Capes, alavancado pela progressão de três programas de pós-graduação próprios da UFRR, os quais evoluíram do Conceito 3 para o Conceito 4.

No âmbito da Pesquisa houve um aumento do número de grupos de pesquisa e de pesquisadores. E como decorrência, observou-se o crescimento de projetos de pesquisa iniciados, concluídos e em andamento na UFRR em 2022.

## PÓS-GRADUAÇÃO

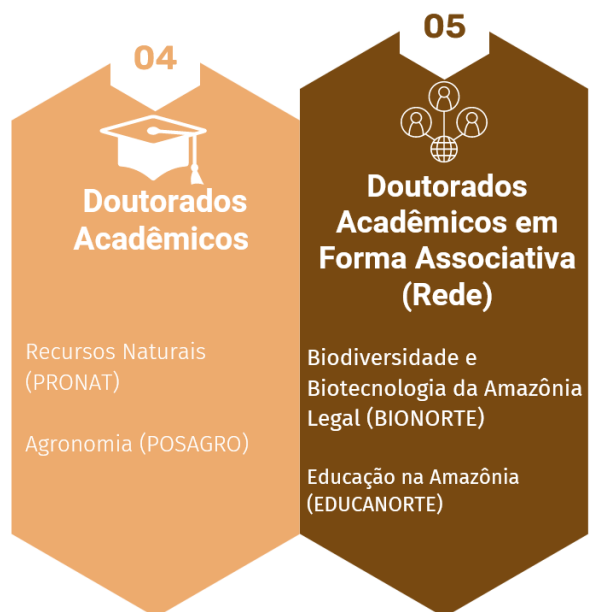
Entre os 18 programas de pós-graduação *stricto sensu* em

funcionamento na UFRR no exercício de 2022, 16 deles se dedicaram à oferta de cursos de mestrado, e 4 à oferta de cursos de doutorado, são eles:

### MESTRADOS NA UFRR



## DOUTORADOS NA UFRR



Em 2022 foi registrado um aumento nos números de alunos ingressantes (12%), matriculados (21%) e concluintes (25%) na pós-graduação *stricto sensu* em relação ao ano anterior. Esses dados são resultados da condução da política institucional com a gestão dialogada de aproximação com os programas, as ações periódicas, como os seminários da pós-graduação, e a descentralização interna de recursos, que reconheceu cada programa de pós-graduação como um

centro de custos, o que facilitou o atendimento das especificidades de contratação de cada curso.

## ALUNOS DA PÓS-GRADUAÇÃO



Para contribuir com a permanência e evitar a evasão dos pós-graduandos, a universidade trabalhou ativamente com a oferta de bolsas custeadas com o orçamento próprio da UFRR, como também por meio da Coordenação de Aperfeiçoamento de Pessoal de Nível Superior (CAPES), com 60 bolsas de demanda social ofertadas no ano de 2022, com fomento da CAPES, conforme a distribuição abaixo.



As bolsas ofertadas no ano de 2022 com recurso próprio foram 19 bolsas de 5 programas institucionais da UFRR, cujo quantitativo foi distribuído de acordo com o quadro seguinte.

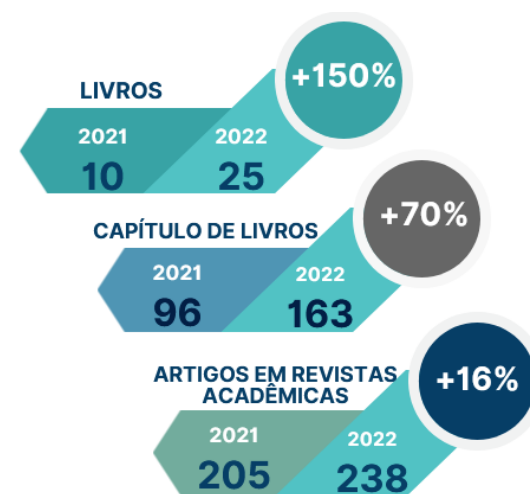
## BOLSAS DE PÓS-GRADUAÇÃO DA UFRR

Bolsas de Pós-graduação custeadas com recursos próprios da UFRR	Valor mensal	2021	2022
Programa de bolsas de Desenvolvimento Científico de Pós-graduação (DC-Pós)	1.500	15	13
Bolsas de Ações Afirmativas em nível de Mestrado (AF-Mestrado)	1.500	4	1
Programa de Bolsas Brasil PAEC/OEA do Grupo de Cooperação Internacional de Universidades Brasileiras (GCUB) – Mestrado	1.500	11	1
Programa de Bolsas Brasil PAEC/OEA do Grupo de Cooperação Internacional de Universidades Brasileiras (GCUB) – Doutorado	2.200	3	2
Programa de Formação de Professores de educação Superior de Países Africanos - PROAFRI / GCUB – Mestrado	1.500	2	2
<b>TOTAL</b>		<b>35</b>	<b>19</b>

Somando-se as bolsas ofertadas por meio da CAPES e as bolsas

custeadas com recurso próprio, registrou-se o total de 79 alunos da pós-graduação atendidos com bolsas em 2022, representando uma redução de 21,78% em relação a 2021, quando 101 bolsas foram ofertadas naquele ano. Ainda assim, houve uma expressiva ampliação das publicações dos alunos da pós-graduação, fruto do Programa de Apoio à Pesquisa (PROPESQUISA) e do Programa de Apoio à Pós-graduação (APG), que promoveu o lançamento de editais de apoio às publicações e aos pesquisadores, e à consolidação dos grupos de pesquisa, como também das revistas institucionais.

## PUBLICAÇÕES DA PÓS-GRADUAÇÃO



Acerca dos indicadores de desempenho estabelecidos pela Decisão nº

408/2002 do Tribunal de Contas da União (TCU), houve melhoria no Conceito CAPES Institucional, que é a média aritmética dos Conceitos CAPES dos cursos de pós-graduação *stricto sensu* que foram submetidos à avaliação da CAPES.

Após a publicação da avaliação quadrienal da CAPES em setembro de 2022, foi identificado o alcance da média nacional de 2021, que era de 3,8, apresentada na Plataforma Universidade 360°. Esse resultado foi projetado pela progressão dos programas de pós-graduação PPGGeo (Geografia), Procisa (Saúde) e PPGL (Letras) do Conceito 3 para o Conceito 4.



Segundo a metodologia proposta pelo TCU, o aluno efetivamente matriculado na pós-graduação é aquele que realiza sua inscrição formal no curso de mestrado (exceto mestrado profissional) ou

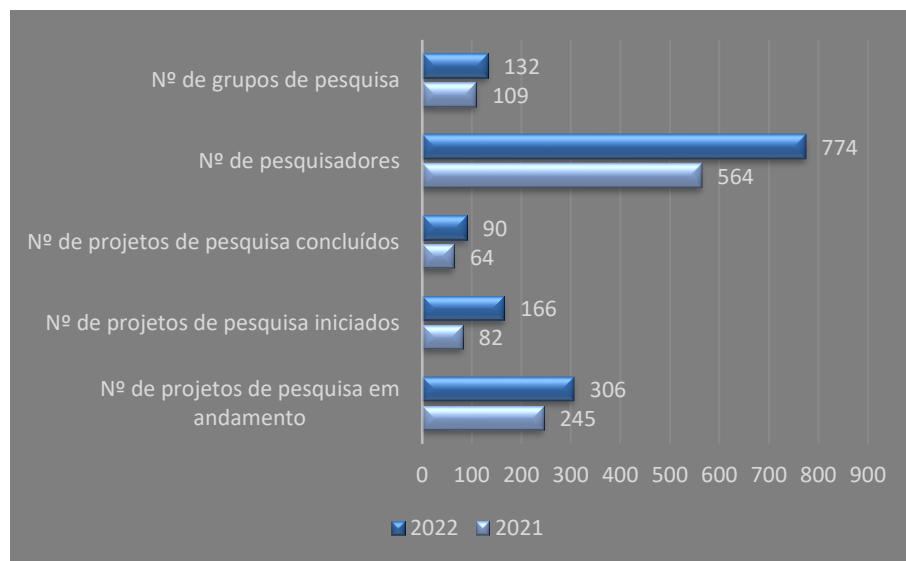
doutorado, e cursa pelo menos uma disciplina, ou elabora a dissertação ou tese. Em 2021 e 2022, os números registrados para esse componente foram, respectivamente, 289 e 360.

De forma complementar, existe também o indicador estabelecido pelo TCU denominado Grau de Envolvimento com a Pós-Graduação, que expressa a proporção de alunos de pós-graduação em relação ao total de alunos efetivamente matriculados na UFRR. Em 2021, a UFRR registrou o resultado de 0,05 para esse indicador, passando para 0,06 em 2022, enquanto o índice nacional foi de 0,16.



As atividades de pesquisa foram realizadas pela comunidade universitária, por meio dos grupos de pesquisa e projetos cadastrados na instituição, e o desempenho alcançado nos anos de 2021 e 2022 é apresentado por meio dos seus principais componentes primários no gráfico seguinte.

## NÚMEROS DA PESQUISA NA UFRR



O número de pesquisadores no gráfico refere-se aos professores, alunos de pós-graduação da UFRR e de outras universidades, que compõem grupos de pesquisas e projetos cadastrados na UFRR. Em 2022, o número de pesquisadores foi composto por 150 professores e 624 estudantes, representando um aumento de 37,23% em relação a 2021.

Na UFRR, as atividades de pesquisa foram apoiadas pelo **Programa Institucional de Apoio à Pesquisa** da UFRR (PRO-PESQUISA/UFRR), cujos auxílios financeiros foram concedidos para

03 linhas de pesquisas, de acordo com os dados informados no quadro a seguir.

## AUXÍLIOS PRÓ-PESQUISA

Programa Institucional de Apoio à Pesquisa	2021		2022	
	Favorecido	Valor total	Favorecido	Valor total
<b>Linha II:</b> apoia grupos de pesquisa da UFRR	04 pesquisadores com bolsa pesquisa		43 pesquisadores docentes da UFRR e externos	666,5 mil reais
<b>Linha III:</b> apoia revistas e periódicos institucionais, visando à qualificação no Qualis da Capes e na inserção internacional	05 revistas	34,6 mil reais	05 revistas	31,5 mil reais
<b>Linha VI:</b> apoia a publicação de artigos em revistas indexadas com custos de publicação, objetivando as dos extratos A1, A2, B1 e B2	31 docentes	90 mil reais	19 pesquisadores docentes da UFRR e professores colaboradores	94,5 mil reais



Ao analisarmos o quadro anterior, destaca-se o aumento no número de pesquisadores docentes contemplados com auxílios Pró-Pesquisa destinados ao apoio às atividades de grupos de pesquisa da UFRR, que apresentou um crescimento 04 para 43 contemplados, respectivamente, em 2021 e 2022.

A respeito da iniciação científica, os alunos do ensino médio e da graduação participaram de pesquisas, por meio do **Programa de Iniciação Científica (PIC)**, fomentado por bolsas custeadas parte pelo Conselho Nacional de Desenvolvimento Científico e Tecnológico (CNPq) e parte pela UFRR, no qual os alunos atuaram sob a coordenação de professores pesquisadores da UFRR, voluntariamente ou mediante o recebimento de bolsa. Os principais números desse Programa são apresentados no quadro seguinte, conforme a vigência do ciclo de iniciação científica: de setembro de 2020 a agosto de 2021, e de setembro de 2021 a agosto de 2022.

## ALUNOS NA INICIAÇÃO CIENTÍFICA

PROGRAMA	Nº DE ALUNOS	
	Ciclo set/2020 a ago/2021	Ciclo set/2021 a ago/2022
Programa Institucional de Bolsas de Iniciação Científica (PIBIC)	142	149
Programa Institucional de Bolsas de Iniciação Científica nas Ações Afirmativas (PIBIC- AF)	7	5
Programa Institucional de Bolsas de Iniciação Científica para o Ensino Médio (PIBIC-EM)	23	17
Programa Institucional de Bolsas de Iniciação em Desenvolvimento Tecnológico e Inovação (PIBITI)	23	20
<b>TOTAIS</b>	<b>195</b>	<b>191</b>

Ainda em 2022, a UFRR obteve êxito na seleção de uma proposta feita à Financiadora de Estudos e Projetos (Finep), vinculada ao Ministério da Ciência e Tecnologia e Inovação, para a futura implantação de um laboratório de alta complexidade para desenvolver pesquisas na área de saúde, orçado em R\$ 2.751.496,84. A proposta aprovada permitirá a ampliação de pesquisas necessárias para o desenvolvimento local, regional e nacional, além de facilitar a cooperação da universidade com centros de pesquisas nacionais e internacionais.



## ORÇAMENTO NA PÓS-GRADUAÇÃO E PESQUISA

A ação orçamentária 20GK - Fomento às ações de graduação, pós-graduação, ensino, pesquisa e extensão foi empregada no apoio aos projetos da pós-graduação e pesquisa, por meio da oferta de bolsas a estudantes de pós-graduação, auxílio aos pesquisadores e a concessão de diárias. A execução de despesas nessa ação orçamentária envolveu a fixação e o alcance de uma meta física, a saber, a quantidade do produto “projeto apoiado”.

O quadro seguinte apresenta a execução dessa ação, com os números da meta inicial, meta reprogramada (corrigida ao final do primeiro semestre do ano-exercício), e o físico realizado, que é o produto alcançado, detalhando-se, também, a dotação financeira inicial, atualizada, e os valores de despesas empenhadas e liquidadas.

## EXECUÇÃO DA AÇÃO 20GK NA PÓS-GRADUAÇÃO E PESQUISA

PRODUTO:

**PROJETO APOIADO**

(voltado à pós-graduação e pesquisa)



AÇÃO 20GK	2021	2022
Meta inicial	37	77
Meta reprogramada	37	15
Físico realizado	9	11*
Dotação LOA (R\$)	986,7 mil	1,5 mi
Dotação atual (R\$)	862,3 mil	1,5 mi
Empenhado (R\$)	749,4 mil	1,5 mi
Liquidado (R\$)	596,7 mil	947,3 mil

Essa ação orçamentária também foi empregada para os projetos voltados à extensão, e seus valores são apresentados no subitem 4.3.3 Orçamento na Extensão, que ser acessado [aqui](#).

\* O dado disponível no Sistema Integrado de Planejamento e Orçamento (SIOP) é de 83 projetos apoiados, contudo este número refere-se tão somente aos projetos voltados à extensão, pois não há lançamento no SIOP os dados dos projetos voltados à pós-graduação e pesquisa (11 projetos em 2022) e do projeto Programa Idioma Sem Fronteiras (01 projeto). Logo, foram apoiados 95 projetos no total da ação 20GK, quando todas as áreas são somadas (extensão, pesquisa, pós-graduação e Idioma Sem Fronteiras).

Os 11 projetos apoiados no âmbito da pesquisa e pós-graduação em 2022, e custeados pela ação orçamentária 20GK, são listados a seguir.

### PROJETOS APOIADOS COM A AÇÃO 20GK NA ÁREA DE PÓS-GRADUAÇÃO E PESQUISA

PROGRAMA	PROJETO
<b>Programa de Bolsas de Iniciação Científica</b>	Bolsas de iniciação científica (PIBIC)
	Bolsas de iniciação em desenvolvimento tecnológico e inovação (PIBIT)
<b>Programa de Apoio à Pesquisa</b>	Pró-Pesquisa Linha II (consolidação de grupos de pesquisa) eixo temático 3
	Pró-Pesquisa Linha II (consolidação de grupos de pesquisa) eixo temático 6
	Pró-Pesquisa Linha III (bolsas aos editores-chefes das revistas científicas da UFRR)
	Pró-Pesquisa Linha VI (apoio à publicação científica)
<b>Programa de Apoio à Pós-graduação</b>	Bolsas Programa de alianças para a educação e a capacitação (PAEC OEA-GCUB) Doutorado
	Bolsas Programa de alianças para a educação e a capacitação (PAEC OEA-GCUB) Mestrado
	Bolsas Programa de formação de professores de educação superior de países africanos (PROAFRI)
	Bolsas Programa de desenvolvimento científico de pós-graduação (DC-PÓS)
	Bolsas Ações afirmativas (AF-MESTRADO)

Já o perfil das despesas liquidadas na Ação 20GK, por elementos de

despesa, é apresentado no gráfico abaixo.

### PERFIL DE LIQUIDAÇÃO POR ELEMENTO DE DESPESA NA AÇÃO 20GK



O gráfico demonstra que mais da metade dos valores liquidados se concentrou em auxílio financeiro a estudantes (51,86%), como reflexo da concessão de bolsas aos alunos participantes dos projetos de pesquisa e pós-graduação listados no quadro à esquerda, seguido por outros auxílios financeiros a pessoas físicas (23,99%) e auxílio financeiro a pesquisadores (18,79%), fruto da oferta de auxílios e bolsas das Linhas II e IV do Programa PRO-PESQUISA/UFRR, que apoiou os grupos de pesquisa da UFRR e a publicação de artigos em revistas indexadas no sistema Qualis, nos extratos A1, A2, B1 e B2.

Para o desenvolvimento dos cursos na pós-graduação, como a residência médica e os programas de pós-graduação, a UFRR recebeu recursos descentralizados por meio de programas do Ministério da Educação (MEC) e da CAPES, cujos dados são apresentados no quadro seguinte.

### EXECUÇÃO DE RECURSOS DESCENTRALIZADOS NA PÓS-GRADUAÇÃO E PESQUISA

Programa/Ação/Plano descentralizado	Objetivo	Valor recebido (R\$)	Valor liquidado (R\$)
Ação 00P1 Apoio à Residência em Saúde (Programa Residência Médica do MEC)	Bolsas de R\$ 3,3 mil mensais a residentes	3 mi	3 mi
Plano orçamentário 0006 Mais Médicos Ação 20GK (Programa de Desenvolvimento da Preceptorial em Saúde - PRODEPS do MEC)	Bolsas a tutores de alunos de residência médica	453,2 mil	453,2 mil
Ação 0487 Concessão de bolsas de estudo no ensino superior (Programa de Apoio à Pós-Graduação - PROAP da CAPES)	Diárias, passagens, auxílios	99,4 mil	53 mil



Para a promoção das atividades de pós-graduação e pesquisa, a UFRR também dispôs de parcerias com instituições em caráter de mútua cooperação, formalizadas por meio de convênios e instrumentos congêneres, que podem ser consultadas na página [ufrr.br/convênios](http://ufrr.br/convênios). Como frutos dessas parcerias, foram destaques:

- 1) A inauguração do Laboratório Fotovoltaico Alexandre Alberto Henklain Fonseca no dia 04/11/2022, no Campus Paricarana, por meio de Acordo de Cooperação com o Fórum de Energias Renováveis de Roraima/Instituto Euvaldo Lodi (IEL). O objetivo é realizar atividades de ensino e pesquisa nos cursos de Engenharia Elétrica, Engenharia Civil, Ciência da Computação, Arquitetura e Urbanismo, LEDUCARR, entre outros, relativas ao conhecimento do funcionamento dos componentes do sistema, operação e manutenção de sistemas fotovoltaicos, além de acompanhamento e avaliação dos parâmetros de geração de energia.

2) As pesquisas desenvolvidas por meio de Cooperação Técnica com o Instituto Nacional de Pesquisas da Amazônia (INPA), resultando, no ano 2022, na formação de 11 alunos de pós-graduação (sendo 07 de mestrado e 04 de doutorado) e a publicação de 14 artigos científicos com informação de qualidade dentro da área das Ciências Ambientais.

3) A pesquisa sobre Inventário Nacional da Diversidade Linguística Wapichana e Macuxi da região Serra da Lua/RR por meio do Termo de Execução Descentralizada com o Instituto do Patrimônio Histórico e Artístico Nacional (IPHAN), no valor de R\$ 100 mil, resultando na publicação e distribuição em escolas de comunidades indígenas do livro *Waaichipan Pabinak Kid Parakdary – Wapichan Urudunaa Dia'an* e o livro bilíngue Macuxi-português Pakowa Pantoni.

4) A distribuição do impresso A História do Xibobo nas comunidades que têm moradores da etnia Macuxi, e a elaboração e impressão de nove mapas de uso do território na língua Wapichana, correspondente às terras indígenas (Manoá-Pium, Malacacheta, Tabalascada, Canauanim, Muriru, Jacamim, Bom Jesus e Jabuti e Moscou). Cada comunidade

recebeu um mapa no formato de banner na língua Wapichana e um mapa bilíngue tamanho A0. E a disponibilização do Dicionário Multimídia em língua Wapichana.

5) O Doutorado Interinstitucional em Arquitetura, que é um Projeto de Cooperação entre Instituições para a Qualificação de Profissionais de Nível Superior (PCI), contemplando uma turma temporária de doutorado acadêmico conduzida pelo Programa de Pós-graduação em Arquitetura (PROARQ - conceito CAPES 6) da UFRJ (instituição promotora) com a Universidade Federal de Roraima (instituição receptora), denominada turma DINTER Tríplice Fronteira Norte PROARQ-UFRJ/UFRR, com a oferta 10 (dez) vagas. A UFRR repassou o valor de R\$ 141,7 mil à Universidade Federal do Rio de Janeiro no ano de 2022, que correspondeu a 20% do valor do termo de execução descentralizada firmado, cujo montante pactuado é de R\$ 500 mil.



A Extensão universitária da UFRR constitui-se de programas, projetos, cursos, eventos e serviços cuja finalidade é levar as atividades universitárias à comunidade externa, grupos sociais e outras instituições públicas ou privadas.

Em 2022 destaca-se, entre outros resultados, o aumento de 40,5% no número de ações de extensão e o aumento no número de discentes, docentes e técnicos administrativos que participaram dessas ações, além do aumento no número de bolsistas atuantes em atividades de extensão. Também foram destaques no exercício, as ações vinculadas aos convênios em caráter de mútua cooperação e as ações de internacionalização.

Os fatores que impactaram no aumento das atividades de Extensão foram o retorno às atividades presenciais na UFRR, a ampliação da oferta de bolsas aos discentes e o cadastro de ações de forma eletrônica pelo Módulo Extensão – SIGAA, que agilizaram os registros, os envios de relatórios e as certificações.

O desempenho da Extensão na UFRR em 2022 foi sintetizado por meio do quantitativo das suas ações por categoria. Entre elas, evidenciaram-se aquelas realizadas por meio de projetos, que representaram 48% do total das ações em 2022, podendo ser verificadas no quadro a seguir.

### **AÇÕES DE EXTENSÃO POR CATEGORIA**

<b>2021</b>	<b>CATEGORIA</b>	<b>2022</b>
<b>06</b>	<b>Cursos</b>	<b>29</b>
<b>38</b>	<b>Eventos</b>	<b>36</b>
<b>01</b>	<b>Prestação de serviço</b>	<b>01</b>
<b>39</b>	<b>Programas</b>	<b>49</b>
<b>74</b>	<b>Projetos</b>	<b>107</b>
<b>158</b>	<b>TOTAL</b>	<b>222</b>

Pelos dados registrados, a quantidade de ações de extensão cadastradas aumentou consideravelmente, em 2022, em relação a 2021, de 158 para 222, revelando um crescimento de 40%.

Já os quantitativos de ações de extensão cadastradas, por área temática estão discriminados no quadro seguinte, destacando-se aquelas relacionadas ao tema Educação, que representaram 43% do total das ações ofertadas em 2022.



## AÇÕES DE EXTENSÃO POR ÁREA TEMÁTICA

2021	ÁREA TEMÁTICA	2022
04	Comunicação	14
22	Cultura	22
17	Direitos Humanos e Justiça	19
70	Educação	96
03	Meio Ambiente	16
22	Saúde	34
18	Tecnologia e Produção	16
02	Trabalho	05
<b>158</b>	<b>TOTAL</b>	<b>222</b>

Se comparado a 2021, em 2022 houve também o aumento expressivo da participação da comunidade acadêmica nas ações de extensão. Notadamente o corpo discente apresentou um salto quantitativo de 51% (de 499 para 756 estudantes) e o corpo docente de 31% (de 302 para 396 professores), seguido dos técnico-administrativos com 28% (de 50 para 64 técnicos). Esses dados podem ser verificados na ilustração a seguir:

## ENVOLVIMENTO DA COMUNIDADE ACADÊMICA NA EXTENSÃO



### ESTUDANTES

+ 51%

### PROFESSORES

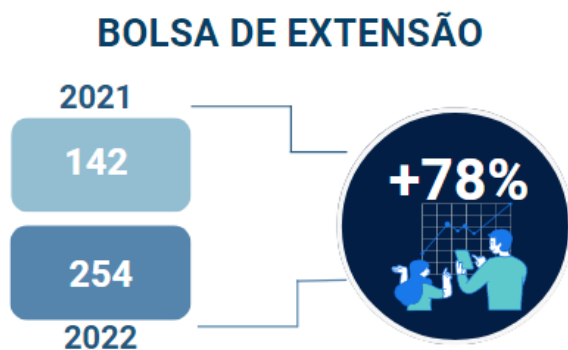
+ 31%

### TÉCNICOS

+ 28%

Para fomentar a extensão universitária na UFRR em 2022, foram promovidos os programas com oferta de bolsas mensais a alunos atuantes em ações de extensão, apresentando um aumento de 78,9% no número de bolsas em relação ao ano anterior.

## BOLSAS DE EXTENSÃO OFERTADAS



A oferta das bolsas de extensão em 2022 se deu pelos programas apresentados a seguir:

**1** O Programa de Apoio a Ações de Extensão (PAE) ofertou bolsas no valor de R\$ 400,00 mensais a alunos atuantes em ações de extensão selecionadas, apresentando um crescimento no número de alunos bolsistas atuantes (13,4%) e ações de extensão apoiadas por meio do Programas PAE (36,5%), entre 2021 e 2022, conforme os dados demonstrados a seguir.

## AÇÕES E BOLSISTAS ATENDIDOS COM O PROGRAMA PAE



**2** O Programa Mosaico Cultural ofertou 56 bolsas no valor de R\$ 400,00 e R\$ 600,00 aos alunos atuantes em atividades de extensão, que promoveram a formação, difusão de linguagens artístico-culturais e a valorização e preservação do patrimônio cultural material e imaterial.

As ações de cultura vinculadas ao Programa Mosaico Cultural no ano de 2022 foram: Banda Paricarana, Madrigal da UFRR, Grupo de Dança Mananu, Banda Kruviana, Cultura do Norte, EdUFRR pela Cultura, Grupo de Teatro Universitário, Programa de Rádio Momento da Roça e Webprograma Pássaro Poesia.

## AÇÕES E BOLSISTAS ATENDIDOS COM O PROGRAMA MOSAICO CULTURAL

2021	NÚMEROS DO PROGRAM	2022
08	<b>Ações apoiadas</b>	09
45	<b>Aluno bolsista</b>	56

Os dados revelam um aumento de 24,44% no número de alunos bolsistas atendidos por meio do Programa Mosaico Cultural, entre os anos 2021 e 2022.



3

**O Programa Concertos Universitários UFRR** promoveu uma agenda de Concertos Sinfônicos para toda a comunidade, fruto do acordo de cooperação entre a UFRR e o Instituto

Boa Vista de Música (IBVM), por meio da oferta cinco bolsas no valor de R\$ 450,00 e R\$ 600,00 em 2022, aos alunos da UFRR que integram a Orquestra Sinfônica deste Instituto.



4

**O Programa UFRR ComUNIDADE** focou na integração social e espacial de refugiados e migrantes venezuelanos, com ações fomentadas por metodologias de intervenção nos domínios língua Portuguesa, saúde e formação profissional. Nele, oito projetos foram realizados para atender a população abrigada, entre os meses de agosto e dezembro de 2022, cuja oferta compreendeu o total de 20 bolsas para discentes de graduação no valor de R\$ 400,00 mensais para atuarem, mediante a orientação de docentes da UFRR, no desenvolvimento das atividades de Extensão.

Além desses programas, outras ações de extensão foram apoiadas com 63 bolsas no valor de R\$ 900,00 mensais aos alunos atuantes, mediante os recursos de emenda parlamentar, as quais estão listadas

no quadro seguinte.

## AÇÕES FINANCIADAS COM EMENDA PARLAMENTAR

Nº	AÇÃO DE EXTENSÃO
1	<b>Programa</b> - Apoio Técnico para a Elaboração e Implementação do Plano de Educação Permanente do Controle Social no Âmbito do DSEI-LRR
2	<b>Programa</b> - Feira Indígena Insikiran
3	<b>Programa</b> - Indígena: Gestão em Saúde e Meio Ambiente
4	<b>Programa</b> - Insikiran Anna Eserenka
5	<b>Programa</b> - Laboratórios Socionaturais Vivos Como Instrumento Pedagógico na Educação Indígena 2021-2023
6	<b>Programa</b> - Núcleo de Estudos em Agroecologia e Segurança Alimentar e Nutricional
7	<b>Programa</b> - Observatório de Políticas Públicas
8	<b>Programa</b> - Valorização das Línguas e Culturas Indígenas de Roraima
9	<b>Projeto</b> - Demandas e Expectativas dos Jovens Ye'kwana no Brasil para Formação em Nível Médio Técnico para Gestão do Território Indígena
10	<b>Projeto</b> - Estruturação do Laboratório de Sociobiodiversidade do Núcleo ObservaRR
11	<b>Projeto</b> - Jamaxim Cultural: Literaturas Indígenas nas Escolas e Comunidades
12	<b>Projeto</b> - Políticas e Formação para o Atendimento da Diversidade
13	<b>Projeto</b> - População LGBTQIA+ e Pessoas com Deficiência: Inclusão Social e Políticas Públicas
14	<b>Projeto</b> - Produção de Vídeos Informativos sobre Enfrentamento das Mudanças Climáticas
15	<b>Projeto</b> - Roteirização, Produção e Edição de Microsséries

Portanto, um total de 104 ações de extensão foram apoiadas, contando também com a atuação de 245 alunos bolsistas. Desses alunos, somente 9 atuaram em mais de uma ação (em momentos diferentes do ano de 2022). Ademais, outros 511 alunos atuaram de forma não remunerada, em todas as ações de extensão.



Os convênios de extensão são firmados para viabilizar o desenvolvimento das ações em caráter de mútua cooperação. Como fruto dessas parcerias, destacam-se as ações a seguir:

- 1) A UFRR realizou assistência técnica em arquitetura e urbanismo por meio de Acordo de cooperação técnica entre a UFRR e a Secretaria do Estado do Trabalho e Bem-estar Social (SETRABES) do Governo de Roraima. Foram realizados 6 (seis) Projetos Executivos no município de Boa Vista -RR: 1) Abrigo Institucional Masculino (End.: Av. Mario Homem de Melo, Lote 999 – Bairro Mecejana); 2) Abrigo Institucional Feminino (End.: Rua Bahia, Lote 220, Qd. 153, Bairro dos

Estados); 3) Abrigo Institucional Infantil (End.: Rua Paraíba, Lote 182, Qd. 153, Bairro dos Estados); 4) Abrigo Institucional Idoso (End.: Rua CB. Laurence de Melo, Qd.705, Lote 981, Bairro Caranã); 5) Abrigo Institucional ‘De Maria’(End.: Rua Uapixana, Qd. 98, Lote 363, Bairro Aparecida); e 6) Abrigo Institucional Casa de Passagem (End.: Rua Macunaíma, Qd. 144, Lote 421, Bairro 13 de Setembro).

2) Por meio do Acordo de Cooperação entre a UFRR e a Associação Comunidade WAIMIRI-ATROARI - ACWA foram realizados cursos de capacitação para o povo das etnias Waimiri-Atroari. Realizou-se, entre os dias 03/2022 e 05/08/2022, o módulo “Direitos Indígenas, Ambientais e Territoriais”, componente da área de Ciências Humanas, no Núcleo Apoio Waimiri Atroari/NAWA, situado na Terra Indígena Waimiri, eixo da estrada, BR-174, município de Rorainópolis/RR. Ao todo, foram capacitados 86 (oitenta e seis) Kinja (autodenominação dos Waimiri-Atroari) de 37 (trinta e sete) aldeias. Participaram também da capacitação dois funcionários da Associação Comunidade Waimiri-Atroari/ACWA. Somado a isso, durante o ano 2022, a UFRR prestou assessoria antropológica no processo de demarcação da

Terra Indígena Pirititi, defendida pela etnia Waimiri-Atroari e no processo nº 1001605-06.2017.4.01.3200 tendo como autores ACWA e Ministério Público Federal e réus, a União e a Fundação Nacional do Índio/FUNAI.



3) O programa Snakebite Roraima foi realizado por meio de Acordo de Cooperação entre a UFRR, Fundação Estadual do Meio Ambiente e Recursos Hídricos (FEMARH) e Secretaria de Estado da Saúde de Roraima (SESAU), com o objetivo de reduzir o número de acidentes ofídicos no estado de Roraima. No ano de 2022, foram realizados treinamentos sobre enfrentamento a envenenamentos ocasionados por serpentes no estado de Roraima a 125 profissionais da saúde, 152 soldados da Base Aérea de Boa Vista, 40 bombeiros militares e 91



pessoas da população geral. Além disso, foi realizado o I Venoraima (I Congresso Internacional de Venenos em Roraima) no Centro Acadêmico de Fronteiras (CAF), para divulgação de informações sobre toxinas, acidentes ofídicos e peçonhas a um público de 120 pessoas.



O **Programa - Apadrinhamento de Estudantes Estrangeiros (PAEE)** prestou o acolhimento e integração de estudantes estrangeiros que chegaram à UFRR, por meio de programas como o (1) Programa de Estudantes-Convênio de Graduação (PEC-G), que oferece oportunidades de formação superior a cidadãos de países em desenvolvimento com os quais o Brasil mantém acordos educacionais e culturais; e de mobilidades internacionais, tais como o (2) Programa Mobilidade AULP, que abrange exclusivamente o intercâmbio de alunos entre instituições dos países de língua oficial portuguesa e Macau (RAEM); e a mobilidade pela IFMSA Brazil, voltada aos acadêmicos de medicina, oferecendo uma oportunidade única para vivenciar uma rica experiência de intercâmbio cultural.

No ano de 2022 as principais atividades de orientação aos alunos internacionais estiveram voltadas para: o acompanhamento dos alunos estrangeiros apresentar e fornecer informações sobre os Campi da UFRR e a cidade de Boa Vista, e auxiliar nas demandas burocráticas, como: entrega de documentos para matrícula, abertura de conta bancária, obtenção de Registro Nacional de Estrangeiros – RNE na Polícia Federal, CPF e auxiliar nas demandas logísticas: moradia, transporte, alimentação e comunicação.

O **Programa de intercâmbio de estudantes Brasil – Colômbia**, realizado em parceria com a Universidad de Cundinamarca, ofertou cursos de português e espanhol em modalidade remota. Em 2022, foram realizados 2 cursos de literatura colombiana para brasileiros, 2 cursos de português para colombianos e curso de literatura brasileira para colombianos.

O Projeto **Rede Andifes Idiomas Sem Fronteiras** (IsF) também propiciou aos participantes formação inicial e continuada de alunos bolsistas do curso de letras como professores de idiomas para atuarem em processos de internacionalização. Esse projeto funcionou com ministração de aulas virtuais por meio de plataforma mantida pela Associação Nacional dos Dirigentes das Instituições Federais de



Ensino Superior (Andifes).

Durante o primeiro semestre de 2022, foram ministrados 02 cursos de espanhol de 32h, para 57 pessoas da comunidade universitária da UFRR, distribuídas entre técnicos, docentes e discentes. No mesmo período, foram ministrados 02 cursos de Português como Língua Estrangeira (PLE), de 32h, contemplando 50 inscritos da comunidade acadêmica e comunidade geral (refugiados e imigrantes residentes ou não em Boa Vista) de forma virtual.

No segundo semestre houve 30 inscritos da comunidade acadêmica, refugiados e imigrantes (residentes ou não em Boa Vista) nos cursos PLE. Foram ministradas, ainda, aulas de PLE nos meses julho a dezembro de 2022, de forma presencial, como projeto de extensão “Projeto Rede IsF-UFRR”.

Ainda por meio da Rede Andifes Idiomas Sem Fronteiras (IsF), a UFRR também recebeu desconto de 15% na aquisição de 200 testes de Proficiência em língua inglesa TOEFL ITP, que foram aplicados de forma gratuita à comunidade acadêmica selecionada por meio de edital, contemplando 34 testes no total.

O orçamento da UFRR de 2022, recebeu um pouco mais de R\$ 14 mil, para o Projeto Rede ISF, na Ação orçamentária 20GK - Fomento

às ações de graduação, pós-graduação, ensino, pesquisa e extensão, para custeio de bolsistas que ministrem aulas de idiomas nesse Projeto.

Além disso, por meio do **Acordo de Cooperação entre a UFRR e o Alto Comissariado das Nações Unidas para Refugiados (ACNUR)**, realizou-se o programa de extensão **UFRR ComUNIDADE**, mencionado no item 4 deste relatório de gestão.



A execução das ações de extensão ocorreu por meio da ação orçamentária **20GK - Fomento às ações de graduação, pós-graduação, ensino, pesquisa e extensão**, com a fixação e alcance de uma meta física, que era a quantidade de projetos apoiados. Nesse contexto, os projetos apoiados foram as atividades de extensão custeadas com essa ação orçamentária, na forma de bolsas a estudantes.

O quadro a seguir apresenta a execução dessa ação orçamentária, com números da meta inicial, meta reprogramada (revisada ao final do

primeiro semestre do ano-exercício) e o físico realizado, que é o produto alcançado. Detalham-se, também, a dotação financeira inicial, atualizada e os valores de despesas empenhadas e liquidadas.

## EXECUÇÃO DA AÇÃO 20GK NA EXTENSÃO

PRODUTO:  
**PROJETO APOIADO** (voltado à extensão) 

AÇÃO 20GK	2021	2022
Meta inicial	83	50
Meta reprogramada	55	79
Físico realizado	55	83
Dotação LOA (R\$)	237,7 mil	253,5 mil
Dotação atual (R\$)	233,2 mil	437,2 mil
Empenhado (R\$)	233,2 mil	437,2 mil
Liquidado (R\$)	216,0 mil	361,5 mil

Os dados apontam que em 2022 foram apoiados 83 projetos voltados à

área de extensão, atendendo, portanto, 28 a mais em relação a 2021. Para o desenvolvimento das atividades foram empenhados R\$ 437,2 mil, enquanto R\$ 361,5 mil foi liquidado, e R\$ 75,7 mil inscrito em restos a pagar não processados para 2023.

Essa ação orçamentária também foi empregada para os projetos voltados à pós-graduação e pesquisa, e seus valores são apresentados no subitem 4.2.3 Orçamento na Pós-graduação e Pesquisa, que ser acessado [aqui](#).

# ASSISTÊNCIA ESTUDANTIL

A atividade de assistência estudantil foi realizada essencialmente por meio de auxílios ofertados aos alunos dos cursos de graduação e aos alunos dos cursos técnicos da Escola Agrotécnica, como também pela concessão de 34 vagas para a residência estudantil nos alojamentos masculino e feminino do Campus Murupu em 2022.

Por relevante, destacou-se, ainda, o alcance da meta do objetivo estratégico presente no Plano de Desenvolvimento Institucional (PDI 2021-2025) “Melhorar a taxa de Avaliação do Desempenho Acadêmico dos alunos beneficiários” da assistência estudantil, que foi estabelecida em 7,0 e o resultado mensurado em 2022 foi de 7,65, demonstrando um possível reflexo das ações de assistência na melhoria do desempenho acadêmico.

Os principais benefícios ofertados pela UFRR em 2022 foram:

## BENEFÍCIOS OFERTADOS EM 2022



Uma fonte notável de recursos para a manutenção da assistência estudantil no ensino de graduação da UFRR é o Programa Nacional de Assistência Estudantil (PNAES), e no quadro seguinte estão discriminados os quantitativos de benefícios desse programa, concedidos em 2022, em comparação ao ano 2021.

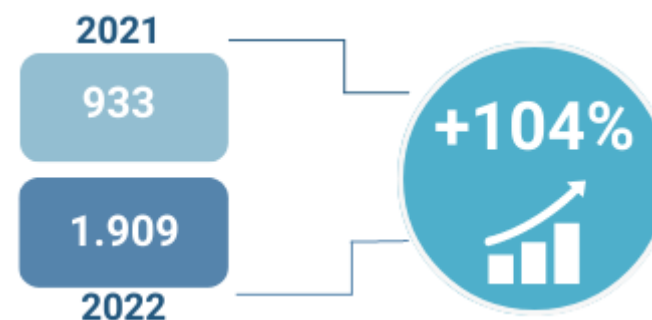
## QUANTITATIVO DE BENEFÍCIOS ESTUDANTIS CONCEDIDOS POR MEIO DO PNAES NA UFRR

BENEFÍCIO	2021	2022
Auxílio Vale-refeição	182	224
Auxílio Vale- Moradia	148	191
Auxílio Transporte	03	547
Auxílio Vale-refeição - Residentes Universitários	13	5
Auxílio Inclusão Digital	232	207
Auxílio Emergencial	355	-
Auxílio Material de Ensino	75*	98
Auxílio creche	-	46
Auxílio Acessibilidade	-	20
Auxílio Pró-Cultura	-	1
Auxílio Restaurante Universitário	-	420
Auxílio Pró-Atleta	-	3
Auxílio Pró-ciência	-	7
Bolsa Pró-acadêmico	-	140
<b>TOTAL</b>	<b>933</b>	<b>1.909</b>

\* 75 auxílios para material de ensino foram concedidos em 2021, por meio da Ação 20GK, enquanto os demais benefícios descritos no quadro anterior foram subsidiados com recursos do Programa PNAES. Os dados do referido quadro demonstram que o número de benefícios concedidos pelo Programa PNAES registrou um crescimento de 104%, passando de 933 benefícios no ano 2021 para

1.909 em 2022, como possível influência da retomada das atividades presenciais na UFRR e da reoferta de benefícios como o auxílio creche, auxílio acessibilidade auxílio restaurante universitário, auxílio pró-atleta, auxílio pró-ciência e a bolsa pró-acadêmico, os quais não foram disponibilizados em 2021.

### TOTAL DE BENEFÍCIOS CONCEDIDOS NO PNAES



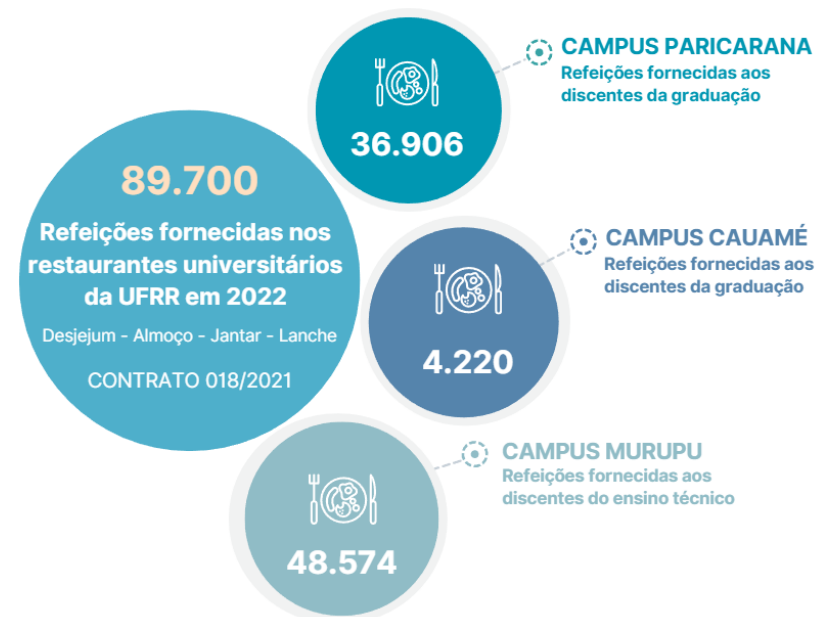
A respeito da concessão do auxílio alimentação na graduação e no ensino técnico, o custo do benefício dos alunos foi pago diretamente ao fornecedor relacionado ao contrato 18/2021, por estar responsável pelo fornecimento das refeições nos restaurantes universitários da UFRR, atendendo aos padrões nutricionais que garantiram a qualidade, higiene, equilíbrio e balanceamento, e considerando a possibilidade de atendimento às especialidades relacionadas às culturas locais, para que o estudante tivesse a oportunidade se

desenvolver em sua plenitude acadêmica.

Dessa forma, a oferta de refeições pelos restaurantes universitários foi um importante instrumento de política de permanência estudantil que possibilitou o cumprimento dos deveres da instituição relacionados à necessidade básica de alimentação e nutrição, considerando principalmente os discentes que passavam o dia todo na UFRR e que se encontravam em situação de vulnerabilidade socioeconômica. Os dados das refeições fornecidas por meio do auxílio alimentação estão apresentados na figura à direita.

Os dados da figura demonstram que em 2022, os alunos foram beneficiados com o fornecimento total de 89.700 refeições, contemplando o desjejum, almoço, jantar e lanche, cuja maior concentração ocorreu no Campus Murupu, com 48.574 refeições fornecidas no ano (correspondendo a 54% do total), visto que nesse Campus o atendimento aos discentes do ensino técnico iniciou em março de 2022, enquanto o fornecimento aos graduandos iniciou em maio de 2022 nos campi Paricarana e Cauamé (registrando-se no Campus Cauamé somente o fornecimento das refeições para almoço e nos demais campi, todos os tipos de refeições citadas).

## QUANTITATIVOS DO AUXÍLIO ALIMENTAÇÃO EM 2022



No tocante aos alunos não aptos ao Programa PNAES, o auxílio alimentação (Restaurante Universitário) foi estendido a 144 alunos de graduação, contemplando o custeio parcial de R\$ 4,68 para uma refeição que custava R\$ 11,68 nos restaurantes universitários da UFRR, com o emprego de cerca de R\$ 14 mil de recursos provenientes da ação orçamentária 20RK - Funcionamento de Instituições Federais de Ensino Superior.

Além disso, os discentes da UFRR foram contemplados com o Auxílio Alunos Conectados (Chip com pacote de internet), gerenciado pela Rede Nacional de Ensino e Pesquisa (RNP), que beneficiou 373 alunos, no ano 2021 e 373 alunos, no ano 2022.

## ORÇAMENTO NA ASSISTÊNCIA ESTUDANTIL DA GRADUAÇÃO

A ação orçamentária **4002 - Assistência ao Estudante de Ensino Superior** é destinada à implementação de medidas voltadas à redução das desigualdades sociais e étnico-raciais, à acessibilidade de portadores de deficiência, à melhoria do desempenho acadêmico e à ampliação das taxas de acesso e permanência na educação superior, prioritariamente aos estudantes de baixa renda ou oriundos da rede pública de educação básica, matriculados em cursos de graduação presencial, inclusive discente de origem estrangeira, com o fornecimento de alimentação, atendimento médico-odontológico, alojamento e transporte.

A ação 4002 - Assistência ao Estudante de Ensino Superior é composta por 3 (três) planos orçamentários:

- 1 Plano orçamentário **0001 - Programa Incluir - Acessibilidade na Educação Superior**;
- 2 Plano orçamentário **0003 - PNAES - Decreto nº 7.234/2010** – Auxílio Financeiro a Estudante; e
- 3 Plano orçamentário **0004 - PROMISAES** – Portaria MEC nº 745/2012 – Auxílio Financeiro a Estudante Estrangeiro Beneficiário do PEC-G.

O Plano orçamentário **0001 - Programa Incluir - Acessibilidade na Educação Superior** tem como principal objetivo fomentar a criação e a consolidação de núcleos de acessibilidade nas IFES, os quais respondem pela organização de ações institucionais que garantam a integração de pessoas com deficiência à vida acadêmica. O recurso orçamentário destinado para atender esse programa, no valor de R\$ 84.558,00 mil, não foi utilizado para esse objetivo, por falta de projeto desenvolvido. Por esse motivo, o recurso foi remanejado para a ação orçamentária 20RK, visando atender, especialmente, demandas com o funcionamento institucional, tais como os contratos de serviços terceirizados.

O Plano orçamentário **0003 - PNAES - Decreto nº 7.234/2010** – **Auxílio Financeiro a Estudante** corresponde ao Programa Nacional de Assistência Estudantil (PNAES), que tem como objetivos,



minimizar os efeitos das desigualdades sociais e regionais na permanência e conclusão da educação superior, reduzir as taxas de retenção e evasão e contribuir para a promoção da inclusão social pela educação.

Para concorrer e permanecer recebendo os benefícios do PNAES, os acadêmicos de cursos de graduação devem estar matriculados no semestre, cursando disciplinas e inscritos no Cadastro Único da UFRR. A execução de despesas nesse Plano orçamentário envolveu a fixação e alcance de uma meta física, a saber, a quantidade do produto “estudante assistido”.

A execução desse plano orçamentário é apresentada no quadro à direita, com números da meta inicial, meta reprogramada (corrigida ao final do primeiro semestre do ano-exercício), e o físico realizado, que é o produto efetivamente alcançado, incluindo o detalhamento da dotação financeira inicial, atualizada, e os valores de despesas empenhadas e liquidadas.

Os dados registrados no quadro demonstram que a meta física realizada no ano 2022 superou à realizada no ano 2021, representando um aumento de 56,5%, quando 928 alunos foram beneficiados com um ou mais auxílios do programa PNAES, sendo esse crescimento um

reflexo da retomada das atividades presenciais na UFRR e da ampliação dos recursos recebidos para esse plano orçamentário.

## EXECUÇÃO DO PLANO ORÇAMENTÁRIO PNAES



**O Plano orçamentário 0004 - PROMISAES – Portaria MEC nº 745/2012 – Auxílio Financeiro a Estudante Estrangeiro**

**Beneficiário do PEC-G** corresponde ao Projeto Milton Santos de Acesso ao Ensino Superior (PROMISAES), que ofertou auxílio financeiro aos alunos estrangeiros que ingressaram na UFRR por meio do Programa de Estudantes Convênio de Graduação (PEC-G).

A execução de despesas nesse plano orçamentário envolveu a fixação e alcance de uma meta física, a saber, a quantidade do produto “estudante atendido”. A execução desse plano orçamentário é apresentada no quadro à direita, com números da meta inicial, meta reprogramada (corrigida ao final do primeiro semestre do ano-exercício), e o físico realizado, que é o produto entregue, contemplando, também, a dotação financeira inicial, atualizada, e os valores de despesas empenhadas e liquidadas.

Os dados do quadro demonstram que a meta física realizada no ano 2022 apresentou um resultado quatro vezes maior (26 estudantes atendidos) em relação aos dados do no ano 2021 (quando somente 05 alunos foram contemplados com o auxílio PROMISAES), acompanhada, também, do aumento de recursos disponíveis para a execução desse plano orçamentário, registrando uma dotação atualizada de R\$ 28,5 mil em 2021 e uma de R\$ 127,5 mil em 2022.

## EXECUÇÃO DO PLANO ORÇAMENTÁRIO PROMISAES

**PRODUTO:**  
**ESTUDANTE ATENDIDO**  
(Plano orçamentário 0004)



AÇÃO 4002	2021	2022
Meta inicial	18	18
Meta reprogramada	18	18
Físico realizado	5	26
Dotação LOA (R\$)	136,9 mil	165,5 mil
Dotação atual (R\$)	28,5 mil	127,5 mil
Empenhado (R\$)	28 mil	127,5 mil
Liquidado (R\$)	24,9 mil	122,5 mil

De forma complementar, a UFRR foi responsável pela pré-seleção de 14 alunos estrangeiros que ingressaram na Universidade por meio do Programa de Estudantes Convênio de Graduação (PEC-G), para a concessão de bolsa do Programa de Bolsas Mérito 2022, gerenciado pelo Ministério das Relações Exteriores, que concede o valor de R\$

622,00 mensais, durante seis meses, pagos diretamente aos discentes que são classificados nas etapas finais de seleção sob a responsabilidade do gestor do programa.

## ORÇAMENTO DA ASSISTÊNCIA ESTUDANTIL NO ENSINO TÉCNICO

A ação orçamentária **2994 - Assistência aos Estudantes das Instituições Federais de Educação Profissional e Tecnológica** foi designada à Escola Agrotécnica, para o fornecimento de alimentação, atendimento médico-odontológico, alojamento e transporte, entre outras iniciativas típicas de assistência estudantil, cuja concessão foi pertinente sob o aspecto legal e contribuiu para o acesso, permanência e bom desempenho dos estudantes.

A execução de despesas nessa ação orçamentária envolveu a fixação e o alcance de uma meta física, que foi a quantidade de “estudante assistido”, com dados, também, dos números da meta inicial, meta reprogramada (corrigida ao final do primeiro semestre do ano-exercício), e o físico realizado, que é a quantificação do produto entregue, acrescentando-se ainda, os dados da dotação financeira inicial, atualizada, e os valores de despesas empenhadas e liquidadas,

cujos números são apresentados no quadro abaixo.

### EXECUÇÃO DA AÇÃO 2994

PRODUTO:  
ESTUDANTE ASSISTIDO  
(No Ensino Técnico)



AÇÃO 2994	2021	2022
Meta inicial	360	150
Meta reprogramada	332	306
Físico realizado	69	306
Dotação LOA (R\$)	419,8 mil	416,7 mil
Dotação atual (R\$)	85,4 mil	416,6 mil
Empenhado (R\$)	85,4 mil	416,6 mil
Liquidado (R\$)	68 mil	122,4 mil

Pelos dados registrados no quadro, o físico realizado no ano de 2022 corresponde à meta reprogramada, quando 306 alunos do curso técnico em Agropecuária foram beneficiados com refeições fornecidas mediante contrato nº 18/2021, contemplando o fornecimento de 48.574 refeições.



Em 2022, a Gestão de Pessoas da UFRR destinou esforços na execução de ações relacionadas à qualidade de vida dos servidores. Dentre os resultados obtidos destaca-se o aumento no número de atendimentos e serviços de promoção e prevenção da saúde na UFRR, em especial nos atendimentos de pediatria, enfermagem e clínica geral, ofertados após a reestruturação da infraestrutura da unidade de saúde da UFRR.

Já em relação ao quadro de pessoal, observou-se variações positivas como o aumento no quadro geral de servidores e a diminuição dos afastamentos. Além disso, houve também aumento do quadro docente com dedicação exclusiva e aumento no número de professores mestres e doutores.

O perfil do quadro de pessoal da UFRR é apresentado em termos quantitativos, sendo composto por servidores das carreiras: Professor do Ensino Básico Técnico e Tecnológico (EBTT), Professor do Magistério Superior (MGS) e Técnicos-administrativos em Educação (TAE), além de professores substitutos e visitantes (mediante contrato temporário) e agentes terceirizados. O quantitativo de **servidores ativos**

(não afastados) por carreira está demonstrado no quadro a seguir.

### SERVIDORES ATIVOS

SERVIDORES ATIVOS	2021	2022
Professores da carreira EBTT	81	82
Professores da carreira MGS	472	522
Professores Substitutos EBTT	20	15
Professores Substitutos/visitantes	81	75
Técnicos - administrativos	322	322
<b>TOTAL</b>	<b>976</b>	<b>1.016</b>

Os dados apontam que o número de servidores ativos na UFRR aumentou de 976 em 2021 para 1.016 em 2022, refletindo um acréscimo de 4%, enquanto a categoria de professores ativos da carreira MGS, apresentou o crescimento mais expressivo com o percentual de 11%, de 472 para 522.

Acerca dos afastamentos, os tipos mais comuns ocorreram por motivos de qualificação (cursar mestrado ou doutorado), exercício provisório em outro órgão e licença capacitação, contudo os dados sobre afastamento estão dispostos no quadro a seguir por carreira e recebimento ou não de remuneração.

## SERVIDORES AFASTADOS POR CARREIRA

Ano	Afastamento	Professores da carreira EBTT	Professores da carreira MGS	Técnicos-administrativos	Total
2021	com remuneração	14	54	41	109
	sem remuneração	0	9	5	14
2022	com remuneração	14	34	23	71
	sem remuneração	0	12	5	17

Os dados registrados revelam que o número de servidores afastados diminuiu de forma expressiva (28%) entre os anos 2021 e 2022, conforme demonstrado na figura a seguir.



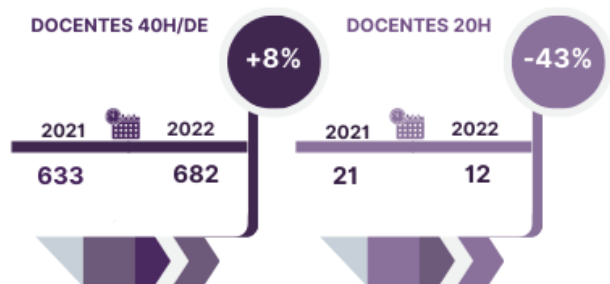
Em relação ao perfil do quadro docente da UFRR, destacou-se a carreira do magistramento superior (MGS) com 40 horas semanais ou dedicação exclusiva (DE), que compreendeu a 73% da composição do corpo docente da Universidade em 2022. O detalhamento acerca do perfil docente por carga horária e carreira está discriminada no quadro abaixo.

## QUADRO DOCENTE POR CARGA HORÁRIA

Ano	Carga horária	Professores da carreira EBTT	Professores da carreira MGS	Professores Subst. / visitantes	Totais por carga horária
2021	20h	0	14	7	21
	40h/DE	81	458	94	633
	<b>Totais</b>	<b>81</b>	<b>472</b>	<b>101</b>	<b>654</b>
2022	20h	0	12	0	12
	40h/DE	82	510	90	682
	<b>Totais</b>	<b>82</b>	<b>522</b>	<b>90</b>	<b>694</b>

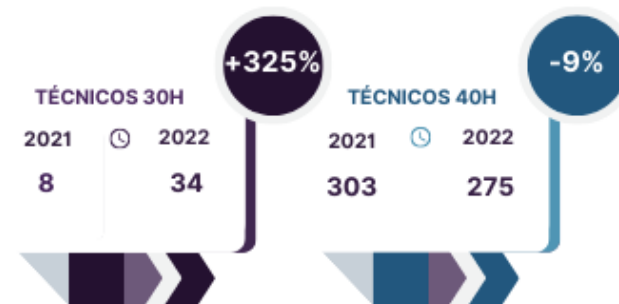
Os dados indicam um crescimento do quadro docente com carga horária semanal de 40h ou dedicação exclusiva em 2022 e uma redução do número de professores com carga horária semanal de 20h.

## CARGA HORÁRIA DOCENTE



Similarmente, apresenta-se os números de servidores técnicos ativos por carga horária semanal no quadro seguinte.

## CARGA HORÁRIA DO CORPO TÉCNICO



Em relação à titulação dos servidores, esses são os quantitativos relativos aos professores ativos.

### QUADRO TÉCNICO POR CARGA HORÁRIA

CARGA HORÁRIA SEMANAL	2021	2022
20h	7	9
25h	4	4
30h	8	34
40h	303	275
<b>TOTAIS</b>	<b>322</b>	<b>322</b>

Os dados mostram que houve um aumento no número de técnicos com carga horária semanal de 30h, e a diminuição do número de técnicos com carga horária semanal de 40h, enquanto o quantitativo total de servidores técnicos ativos se manteve, entre os anos 2021 e 2022.

### QUADRO DOCENTE POR TITULAÇÃO

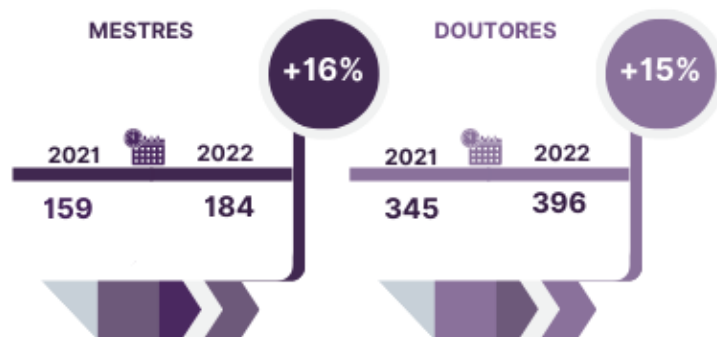
Titulação	Professores da carreira EBTT	Professores da carreira MGS	Professores substitutos/visitantes	Total 2021	Total 2022
Graduado(a)	05	7	45	56	57
Especialista	10	31	16	63	57
Mestre	42	123	19	159	184
Doutor(a)	25	361	10	345	396
<b>TOTAIS</b>	<b>82</b>	<b>522</b>	<b>90</b>	<b>654</b>	<b>694</b>

Os dados registrados demonstram um aumento no número de professores mestres e doutores, entre os anos 2021 e 2022, compreendendo um crescimento percentual de 16% e 15%,



respectivamente.

## EVOLUÇÃO DA TITULAÇÃO DOCENTE



Por sua vez, os números de técnicos-administrativos ativos por **titulação** são apresentados no Quadro seguinte, com formação expressiva de metade do quadro por especialistas (50%), seguido de 23% composto por graduados e 14% por mestres.

### QUADRO TÉCNICO POR TITULAÇÃO EM 2022

Titulação	Técnicos-Administrativos	Proporção
Fundamental	3	1%
Médio	33	10%
Graduado(a)	74	23%
Especialista	161	50%
Mestre	45	14%
Doutor(a)	6	2%
<b>TOTAIS</b>	<b>322</b>	<b>100%</b>

Apresenta-se, também, no quadro abaixo, a **distribuição** dos servidores técnicos-administrativos ativos, nas unidades acadêmicas do Ensino Básico, Técnico e Tecnológico (EBTT) e do ensino de graduação no ano 2022.

### DISTRIBUIÇÃO DE TÉCNICOS ATIVOS NAS UNIDADES DE ENSINO EBTT E GRADUAÇÃO

UNIDADES DO ENSINO EBTT E GRADUAÇÃO	Nº
Centro de Ciências Agrárias	10
Centro de Ciências Administrativas e Econômicas	2
Centro de Estudos da Biodiversidade	2
Centro de Comunicação, Letras e Artes	4
Centro de Ciências da Saúde	14
Centro de Ciências e Tecnologia	14
Centro de Educação	1
Instituto de Geociências	4
Instituto de Antropologia	0
Instituto Insikiran de Formação Superior Indígena	1
Centro de Ciências Humanas	2
Colégio de Aplicação	10
Escola Agrotécnica	7
<b>TOTAL</b>	<b>71</b>

De acordo com o quadro anterior, o número total de servidores

técnicos-administrativos ativos distribuídos nas unidades acadêmicas do Ensino EBTT e de graduação é de 71, o que representa 22%, do total de 322 servidores Técnicos Administrativos da universidade. Já o número total de servidores técnicos-administrativos ativos distribuídos na Reitoria, pró-reitorias e órgãos suplementares, unidades organizacionais onde se trabalha com atividades ligadas às áreas-meio<sup>2</sup>, é de 251, ou seja, 78% do total de técnicos-administrativos.

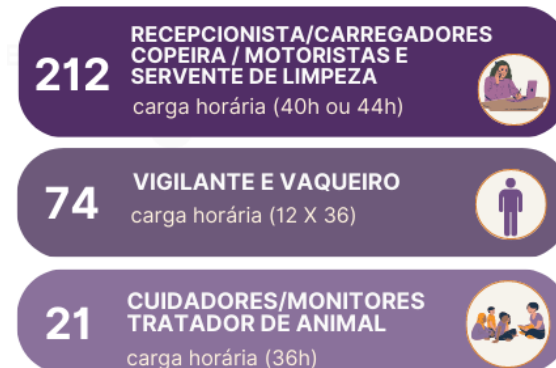
### DISTRIBUIÇÃO DE TÉCNICOS ATIVOS EM UNIDADES ADMINISTRATIVAS

UNIDADES	Nº
Reitoria e órgãos suplementares	32
Vice-reitoria e unidades vinculadas	21
Pró-reitoria de Assuntos Estudantis e Extensão	27
Pró-reitoria de Administração	37
Pró-reitoria de Ensino e Graduação	21
Pró-reitoria de Gestão de Pessoas	42
Pró-reitoria de Infraestrutura	25
Pró-reitoria de Planejamento	29
Pró-reitoria de Pesquisa e Pós-graduação	17
<b>TOTAL</b>	<b>251</b>

<sup>2</sup> existem algumas unidades finalísticas vinculadas a essas unidades meio, como, por exemplo: os programas de pós-graduação e núcleos de pesquisa que são vinculados à PRPPG.

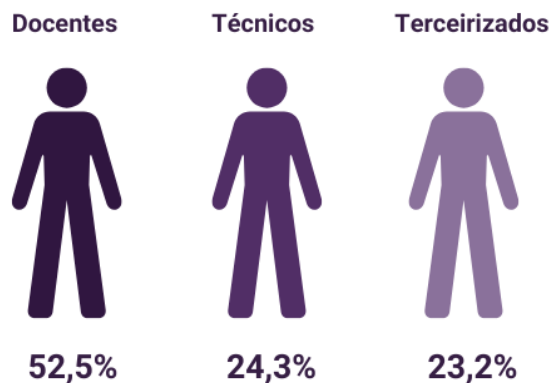
Para complementar a força de trabalho além dos cargos disponíveis no plano de carreira dos cargos técnico-administrativos em educação, a UFRR dispôs de contratos de mão-de-obra firmados com empresas de serviços terceirizados, como: limpeza e conservação, vigilância armada, segurança e portaria, recepcionista, motorista, copeiro, apoio agrário e auxiliar de carga e descarga. O quantitativo de agentes de terceirizados que atuaram no ano de 2022, por carga horária semanal é apresentado a seguir.

### COLABORADORES TERCEIRIZADOS POR CARGA HORÁRIA



Por conseguinte, os dados mostrados nesse relatório permitem a identificação da composição da força de trabalho da UFRR em 2022, sendo apresentados na figura a seguir.

## COMPOSIÇÃO DA FORÇA DE TRABALHO EM 2022



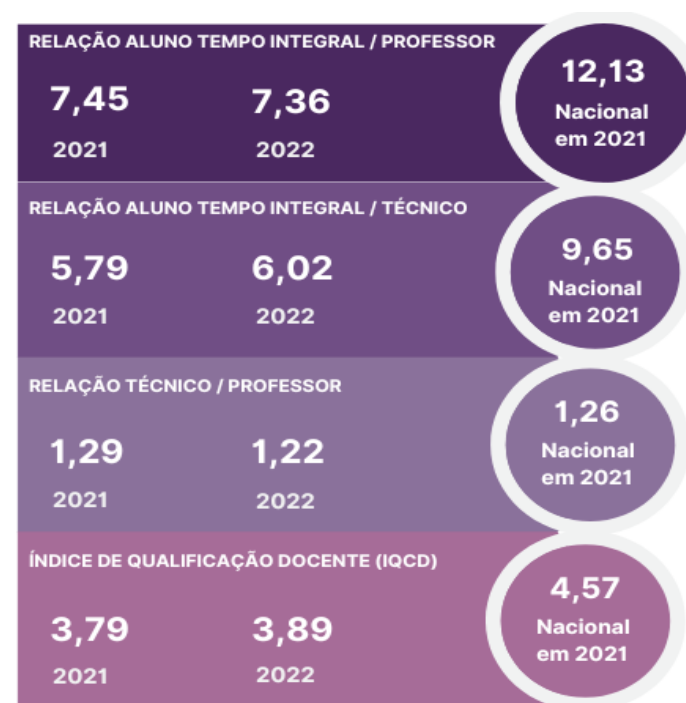
## INDICADORES DE DESEMPENHO EM GESTÃO DE PESSOAS

Os resultados relacionados ao quadro de pessoal da UFRR, calculados por meio dos indicadores de desempenho do ensino superior definidos pelo Tribunal de Contas da União, estão dispostos na figura à direita juntamente com os dados nacionais da rede federal de instituições de ensino superior.

Os dados demonstram que a relação Aluno tempo integral/Professor no ano de 2022 está abaixo da média nacional registrada no ano de 2021, assim como a relação Aluno tempo integral/Técnico da UFRR.

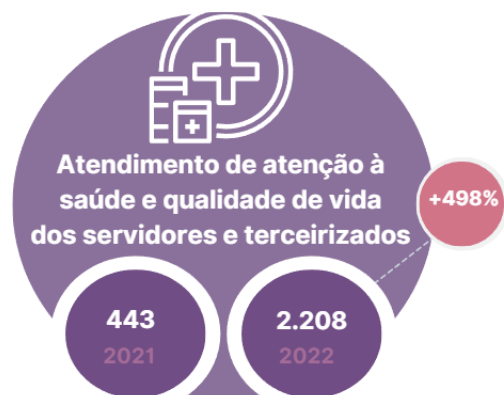
Por outro lado, a relação Técnico/Professor ficou próxima à média nacional registrada no ano de 2021, enquanto o Índice de Qualificação Docente (IQCD) (que varia de 1=graduação a 5=doutorado) apresentou um resultado inferior à média nacional registrada no ano de 2021, ainda que o referido índice de qualificação tenha registrado uma melhoria entre os anos 2021 e 2022 na UFRR.

## INDICADORES DO TCU



## ATENÇÃO À QUALIDADE DE VIDA DO SERVIDOR

Os números de atendimentos e serviços de promoção e prevenção da saúde na UFRR, direcionados prioritariamente aos servidores e colaboradores terceirizados, são apresentados na figura a seguir, cujos dados revelam um aumento de 498% no número de atendimentos entre os anos 2021 e 2022, frutos dos serviços de pediatria, clínica geral, nutrição, enfermagem, serviço social, psicologia, avaliação física e ambulatório de diabetes.



Esse crescimento se deve principalmente à reestruturação física da unidade de saúde da UFRR em 2021, com novas instalações, quando, até então, o único atendimento disponível era o de psicologia,

realizado de forma remota (*on line*) devido à pandemia de Covid-19. Os mesmos serviços são ofertados também aos dependentes dos servidores e terceirizados, aos discentes e à comunidade externa, e seus números totais estão dispostos a seguir, somando-se aos atendimentos de servidores e terceirizados.

### ATENDIMENTOS À COMUNIDADE INTERNA E EXTERNA

ATENDIMENTOS	2021	2022
<b>Clínica geral</b>	<b>116</b>	<b>721</b>
<b>Pediatria</b>	<b>58</b>	<b>540</b>
<b>Nutrição</b>	<b>45</b>	<b>160</b>
<b>Enfermagem</b>	<b>204</b>	<b>1.432</b>
<b>Serviço social</b>	<b>33</b>	<b>114</b>
<b>Psicologia</b>	<b>242</b>	<b>477</b>
<b>Avaliação física</b>	<b>146</b>	<b>622</b>
<b>Ambulatório de Diabetes</b>	<b>-</b>	<b>21</b>
<b>Ambulatório de Enfermagem</b>	<b>-</b>	<b>50</b>
<b>TOTAL</b>	<b>884</b>	<b>4.137</b>

O perfil do público atendido por meio dos serviços de promoção e prevenção da saúde na UFRR está discriminado no quadro a seguir, cabendo destaque aos servidores, que foi o público com maior número de atendimentos, registrando 45% e 41% do total de atendimentos nos anos de 2021 e 2022, respectivamente.

## ATENDIMENTOS POR PÚBLICO

Público Atendido	2021	%	2022	%
Servidores	382	45%	1.688	41%
Dependentes	181	21%	804	19%
Terceirizados	61	7%	520	13%
Dependente / Terceirizados	18	2%	26	1%
Discentes	202	24%	381	9%
Comunidade Externa	0	-	718	17%
<b>Total</b>	<b>844</b>	<b>100%</b>	<b>4.137</b>	<b>100%</b>



## ORÇAMENTO E GESTÃO DE PESSOAS

Para a manutenção das atividades a UFRR, a área de gestão de pessoas dispôs da ação orçamentária 20RK, da ação orçamentária 8282, e do Programa 0032 - Gestão e Manutenção do Poder Executivo.

Os recursos da ação orçamentária 20RK foram destinados aos contratos de serviços contínuos com dedicação exclusiva de mão-de-obra, de acordo com os valores e tipos de serviços informados a seguir.

## PAGAMENTOS DE SERVIÇOS CONTINUADOS EFETUADOS COM A AÇÃO 20RK



Os dados mostram que os pagamentos com os contratos de serviços continuados realizados com recursos da ação orçamentária 20RK registraram o valor total aproximado de R\$ 10,7 milhões no ano de 2022, cabendo destaque para os contratos de limpeza e conservação, vigilância armada, segurança e portaria, e recepção, que registraram os volumes mais altos de pagamentos efetuados. E de forma complementar, aplicou-se recursos da ação orçamentária 8282 para pagamentos do contrato de serviços continuados de limpeza, conservação e higienização (R\$ 1,2 milhão) e do contrato para condução de veículos oficiais (motorista), categoria D (R\$ 107,7 mil).

Já o Programa 0032 - Gestão e Manutenção do Poder Executivo consistiu em um orçamento governamental de R\$ 222,4 mi voltado ao custeio dos recursos humanos da UFRR. Esse programa é composto das Ações orçamentária listadas a seguir.

## ações orçamentárias do Programa 0032

### AÇÃO ORÇAMENTÁRIA

**09HB** - Contribuição da União, de suas Autarquias e Fundações para o Custeio do Regime de Previdência dos Servidores Públicos Federais

**20TP** - Ativos Civis da União (pagamento de salários dos servidores)

**0181** - Aposentadorias e Pensões Civis da União

**212B** - Benefícios Obrigatórios aos Servidores Civis, Empregados, Militares e seus Dependentes

**2004** - Assistência Médica e Odontológica aos Servidores Civis, Empregados, Militares e seus Dependentes

**4572** - Capacitação de Servidores Públicos Federais em Processo de Qualificação e Requalificação

As ações orçamentárias do Programa 0032, que possuíam metas estabelecidas, são apresentadas na sequência:

1

**A ação orçamentária 4572 - Capacitação de Servidores Públicos Federais** foi designada às atividades voltadas à

capacitação e desenvolvimento dos servidores, tais como: o pagamento de Gratificação por Encargo de Curso e Concurso (GECC),

o custeio para a realização de eventos de capacitação, o pagamento de passagens e diárias aos servidores em capacitação fora do Estado de Roraima, a taxa de inscrição em cursos, seminários, congressos e outras despesas relacionadas à capacitação de pessoal. A execução dessa ação orçamentária está demonstrada no quadro seguinte.

## EXECUÇÃO DA AÇÃO 4572

PRODUTO:  
SERVIDOR CAPACITADO



AÇÃO 4572	2021	2022
Meta inicial	350	150
Meta reprogramada	350	150
Físico realizado	268	154*
Dotação LOA (R\$)	346,9 mil	100 mil
Dotação atual (R\$)	111,9 mil	89,4 mil
Empenhado (R\$)	111,9 mil	89,2 mil
Liquidado (R\$)	22,9 mil	57,5 mil

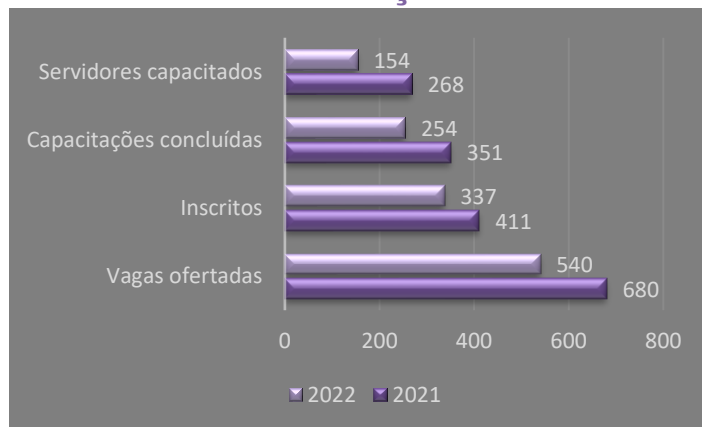
\* O dado disponível no Sistema Integrado de Planejamento e Orçamento (SIOP) é 60 servidores capacitados, contudo este número refere-se ao 1º semestre de 2022, e foi informado também para todo o exercício de 2022 no SIOP. O Relatório anual de servidores capacitados com uma inscrição emitido pelo Sistema Integrado de Gestão de Recursos Humanos no ano informa 154 servidores capacitados.



A execução da ação 4572 envolveu a definição da meta física, a saber, a quantidade do produto “servidor capacitado”, da meta inicial, da meta reprogramada (corrigida ao final do primeiro semestre do ano-exercício), e o físico realizado, que é o produto efetivamente entregue. Detalha-se, também, a dotação financeira inicial, atualizada, e os valores de despesas empenhadas e liquidadas. E pelos dados registrados na figura anterior, a meta de 150 servidores capacitados por CPF foi alcançada no ano de 2022, quando 154 servidores foram contemplados por ações de capacitação ofertadas pela UFRR .

O gráfico seguinte contém os números de servidores capacitados, capacitações concluídas, inscritos e vagas ofertadas na UFRR nos anos de 2021 e 2022.

### NÚMEROS DA CAPACITAÇÃO DE SERVIDORES



Aos números de capacitações registrados na figura anterior, somam-se 08 capacitações externas promovidas por outras instituições. Além disso, a quantidade de capacitações concluídas representou metade da quantidade de vagas ofertadas, nos anos 2021 e 2022. Os cursos de capacitação ofertados pela UFRR em 2022 foram:

### CURSOS OFERTADOS AOS SERVIDORES EM 2022

Ord.	Curso
1	Curso de Formação de Brigadistas de Incêndio
2	Treinamento Oficial Palo Alto
3	Oficina de habilidades sociais para gestores
4	Elaboração de Projetos com Captação de Financiamento ou Recursos Nacionais e Internacionais
5	Semana de Integração dos Servidores da UFRR
6	Curso de Formação de Brigadistas de Incêndio
7	Atendimento ao Público por meio de Tecnologias Digitais de Comunicação e Informação (TDIC)
8	Elaboração de Editais para Seletivos
9	Legislação de Pessoas aplicadas ao Servidor Público
10	Noções de Gestão e Fiscalização de Contratos da UFRR
11	Planejamento Estratégico de Projetos e Ações Institucionais Administrativas
12	Fundamentos da Educação de Pessoas com deficiências no contexto do ensino superior
13	Boas práticas de gerenciamento de equipe
14	Noções básicas do planejamento à execução Orçamentária
15	Curso de integração de Novos Servidores
16	Avaliação de Desempenho
17	Workshop Online LGPD na Administração Pública
18	Plataforma Sucupira

2

A ação orçamentária 2004 - Assistência Médica e Odontológica aos Servidores Civis, Empregados, Militares e seus Dependentes foi destinada para a concessão, em caráter suplementar, do benefício de assistência médico-hospitalar e odontológica aos servidores, militares e empregados, ativos e inativos, dependentes e pensionistas, exceto pessoal contratado por tempo determinado (Lei nº 8.745, de 9 de dezembro de 1993).

A execução dessa ação orçamentária envolveu a fixação e o alcance de uma meta física, a saber, a quantidade do produto “pessoa beneficiada”, com números da meta inicial, meta reprogramada (corrigida ao final do primeiro semestre do ano-exercício), e o físico realizado, que é o produto entregue. Detalha-se, também, a dotação financeira inicial, atualizada, e os valores de despesas empenhadas e liquidadas, cujos dados são apresentados no quadro à direita. E revelam que a meta física não foi alcançada, nos anos 2021 e 2022, pois somente cerca de metade do quadro de servidores da UFRR aderem a um plano de saúde empresarial.

## EXECUÇÃO DA AÇÃO 2004

PRODUTO:

**PESSOA BENEFICIADA** (Benefício suplementar)



AÇÃO 2004	2021	2022
Meta inicial	1.051	1.182
Meta reprogramada	1.051	1.182
Físico realizado	619	595
Dotação LOA (R\$)	1,8 mi	1,8 mi
Dotação atual (R\$)	1,8 mi	1,8 mi
Empenhado (R\$)	1,7 mi	1,6 mi
Liquidado (R\$)	1,7 mi	1,5 mi

3

A ação orçamentária 212B - Benefícios Obrigatórios aos Servidores Civis, Empregados, Militares e seus Dependentes foi designada à concessão de benefícios obrigatórios aos servidores, por meio de três planos orçamentários:

- a) **Plano orçamentário 0001 - Assistência Pré-Escolar aos Dependentes de Servidores Civis e de Empregados**, destinado à concessão do benefício de assistência pré-escolar pago diretamente no contracheque, inclusive do pessoal contratado por tempo determinado (Lei nº 8.745, de 9 de dezembro de 1993), que tenham filhos em idade pré-escolar.
- b) **Plano orçamentário 0003 - Auxílio-Transporte de Civis Ativos** foi destinado ao pagamento pela União de auxílio-transporte para ao custeio parcial das despesas realizadas com transporte coletivo municipal, intermunicipal ou interestadual pelos servidores, militares e empregados públicos federais, inclusive pessoal contratado por tempo determinado (Lei nº 8.745, de 9 de dezembro de 1993), nos deslocamentos de suas residências para os locais de trabalho e vice-versa.
- c) **Plano orçamentário 0005 - Auxílio-Alimentação de Civis Ativos** destinado à concessão, em caráter indenizatório, do auxílio-alimentação aos servidores civis e empregados públicos federais ativos e militares, inclusive pessoal contratado por tempo determinado (Lei nº 8.745, de 9 de dezembro de 1993), sob a forma de pecúnia.

A execução de despesas no Plano orçamentário 0001 (Assistência Pré-Escolar aos Dependentes de Servidores Civis e de Empregados) envolveu a fixação e alcance de uma meta física, a saber, a quantidade do produto “pessoa beneficiada”, bem como os números da meta inicial, meta reprogramada (corrigida ao final do primeiro semestre do ano-exercício), e o físico realizado, que é o produto entregue, detalhando-se, também, a dotação financeira inicial, atualizada, e os valores de despesas empenhadas e liquidadas.

## EXECUÇÃO DO PLANO ORÇAMENTÁRIO 0001



A concessão do benefício por intermédio do Plano orçamentário 0003 - Auxílio-Transporte de Civis Ativos não é extensiva a estagiários, cuja despesa deverá correr à conta das dotações pelas quais correm o custeio das respectivas bolsas de estágio. A execução desse plano é apresentada no quadro seguinte.

### EXECUÇÃO DO PLANO ORÇAMENTÁRIO 0003



Pelos dados registrados, a meta física não foi alcançada, nos anos 2021 e 2022. Apesar de haver sido registrado, anteriormente, a quantidade

de 1.016 servidores ativos (não afastados) no ano 2022, é necessário que o servidor faça a solicitação desse auxílio, para ser beneficiado.

A execução do Plano orçamentário 0005 - Auxílio-Alimentação de Civis Ativos é apresentada a seguir.

### EXECUÇÃO DO PLANO ORÇAMENTÁRIO 0005







# GESTÃO PATRIMONIAL E INFRAESTRUTURA

Para conhecer o perfil e os dados mais relevantes da administração patrimonial da UFRR, podemos analisar, inicialmente, os valores contábeis do patrimônio de bens móveis e imóveis, nos anos 2021 e 2022.

## VALORES CONTÁBEIS DO PATRIMÔNIO DA UFRR

	 <b>BENS MÓVEIS</b>	 <b>BENS IMÓVEIS</b>
<b>2021</b>	<b>94.515.008,45</b>	<b>169.858.872,39</b>
<b>2022</b>	<b>100.695.235,81</b>	<b>172.970.024,05</b>
	<b>DEPRECIAÇÃO</b>	
	<b>-5.528,27</b>	<b>-1.863,33</b>
<b>2021</b>		<b>2022</b>

Pelos dados registrados, no ano de 2022, a UFRR apresentou patrimônio de bens móveis no valor aproximado de R\$ 100,7 mi e patrimônio de bens imóveis no valor de R\$ 172,9 mi. Logo, houve um aumento de 3,52% do valor total de seu patrimônio.

No tocante à infraestrutura da UFRR, os principais contratos executados no ano 2022, contemplaram obras, manutenções, serviços e aquisição de equipamentos, cuja execução foi custeada com recursos de investimento das ações orçamentárias **8282** - Reestruturação e Modernização das Instituições Federais de Ensino Superior e **20RK** - Funcionamento de Instituições Federais de Ensino Superior.

A execução da ação orçamentária 8282 é apresentada no quadro seguinte, a qual passou pela definição e o alcance de uma meta física, a saber, a quantidade do produto “projeto viabilizado”, com números da meta inicial, meta reprogramada (corrigida ao final do primeiro semestre do ano-exercício), e o físico realizado, que é quantitativo do produto entregue. Detalha-se, também, a dotação financeira inicial, atualizada, e os valores de despesas empenhadas e liquidadas.

## EXECUÇÃO DA AÇÃO 8282

PRODUTO:  
PROJETO VIABILIZADO



AÇÃO 8282	2021	2022
Meta inicial	12	17
Meta reprogramada	3	1
Físico realizado	2	1
Dotação LOA (R\$)	3 mi	18 mi
Dotação atual (R\$)	3 mi	20,1 mi
Empenhado (R\$)	3 mi	20,1 mi
Liquidado (R\$)	547 mil	6,3 mi

Pelos dados registrados, observa-se que o físico realizado, no ano 2022, corresponde à meta reprogramada; a liquidação do valor de R\$ 6,3 mi, concentrou-se em equipamentos e material permanente, serviços de pessoas jurídicas, e locação de mão-de-obra.

O quadro seguinte apresenta os dados de pagamentos efetivados com

recursos da ação 8282 para os principais contratos empregados na gestão do patrimônio e da infraestrutura da UFRR no ano de 2022.

### PAGAMENTOS DOS CONTRATOS VOLTADOS À GESTÃO PATRIMONIAL E DA INFRAESTRUTURA COM A AÇÃO 8282

CONTRATO	OBJETO	Valor pago em 2022 (R\$)
Contrato 12/2022	Construção de usina fotovoltaica de 500,18 kwp para o aproveitamento da energia solar (Obra finalizada, mas ainda não está em operação)	2,1 mi
Contrato 59/2022	Sistema de sinalização visual, logomarca, letreiros e totens	391,4 mil
Contrato 81/2022	Aquisição de 359 aparelhos de ar-condicionado de tipo <i>split</i>	2 mi
Contrato 15/2020	Manutenção predial e manutenção de infraestrutura urbana preventiva, corretiva e preditiva, com fornecimento de peças, equipamentos, materiais.	4 mi
Contrato 13/2020	Serviços continuados de limpeza, conservação e higienização com disponibilização de mão de obra em regime de dedicação exclusiva.	1,2 mi
Contrato 30/2019	Serviços para condução de veículos oficiais (motorista), categoria “d”, 44h semanais.	107,7 mil
<b>TOTAL PAGO NO ANO 2022</b>		<b>9,8 mi</b>

A figura mostra o valor pago de R\$ 9,8 milhões na ação 8282, para os contratos relacionados à gestão patrimonial e da infraestrutura da UFRR no ano 2022, com concentração dos maiores valores para os serviços de manutenção predial (R\$ 4 milhões), construção da usina



fotovoltaica (R\$ 2,1 milhões) e aquisição de aparelhos de ar-condicionado (R\$ 2 milhões).

Por sua vez, os dados de pagamentos efetivados com recursos da ação 20RK para os principais contratos empregados na gestão do patrimônio e da infraestrutura da UFRR no ano de 2022, são apresentados no quadro abaixo.

#### **PAGAMENTOS DOS CONTRATOS VOLTADOS À GESTÃO PATRIMONIAL E DA INFRAESTRUTURA COM A AÇÃO 20RK**

<b>CONTRATO</b>	<b>OBJETO</b>	<b>Valor pago em 2022 (R\$)</b>
Contrato 12/2020	Reforma e ampliação do Malocão do Instituto Insikiran (Inaugurado no mês de maio/2022)	220,8 mil
Contrato 23/2020	Retomada da construção do bloco dos professores com adequações como novo Centro de Educação – CEDUC	101,6 mil
Contrato 76/2022	Manutenção em equipamentos de climatização e refrigeração.	289 mil
Contrato 19/2018	Serviços de administração, gerenciamento e controle de manutenção de frota	575,2 mil
Contrato 18/2018	Serviços de administração, gerenciamento e controle de abastecimento de frota (fornecimento de combustível)	445,7 mil
<b>TOTAL PAGO NO ANO 2022</b>		<b>1,6 mi</b>

Pelos dados registrados, a UFRR pagou o valor total de R\$ 1,6 milhão

na ação 20RK, em contratos relacionados à gestão patrimonial e infraestrutura no ano 2022, cujo maior volume de recursos (63,8 %) foi destinado aos serviços de administração, gerenciamento e controle de manutenção de frota (R\$ 575,2 mil) e Serviços de administração, gerenciamento e controle de abastecimento de frota (R\$ 445,7).



# GESTÃO DE LICITAÇÕES E CONTRATOS

As licitações e contratações na UFRR seguem os dispositivos legais e normativos listados na página de [legislações](#) das licitações e contratos da UFRR, bem como no [Manual de gestão e fiscalização de contratos](#).

Os processos de contratações na UFRR iniciaram com a elaboração do Plano de Contratações Anual (PCA). Esse Plano consolidou todas as contratações que a UFRR pretendia realizar ou prorrogar no exercício, tendo como objetivo a melhoria da gestão das contratações, além de maior transparência e controle.

Com base no PCA foi elaborado o Calendário de Compras da UFRR, que organizou todas as licitações por grupos, a fim de evitar o fracionamento de despesas pertencentes a um mesmo grupo.

No ano de 2022, a UFRR registrou 93 contratos firmados e 51 licitações abertas com resultados de compra no mesmo ano, enquanto, em 2021, houve 25 contratos e 45 licitações abertas com resultados de compra no mesmo ano.

## QUANTITATIVO DE CONTRATOS E LICITAÇÕES DA UFRR



A respeito das licitações realizadas em 2022, o quadro seguinte apresenta os dados de proporção percentual por modalidade de licitação e a correspondência de cada modalidade com o percentual de contratos firmados, originados por elas.

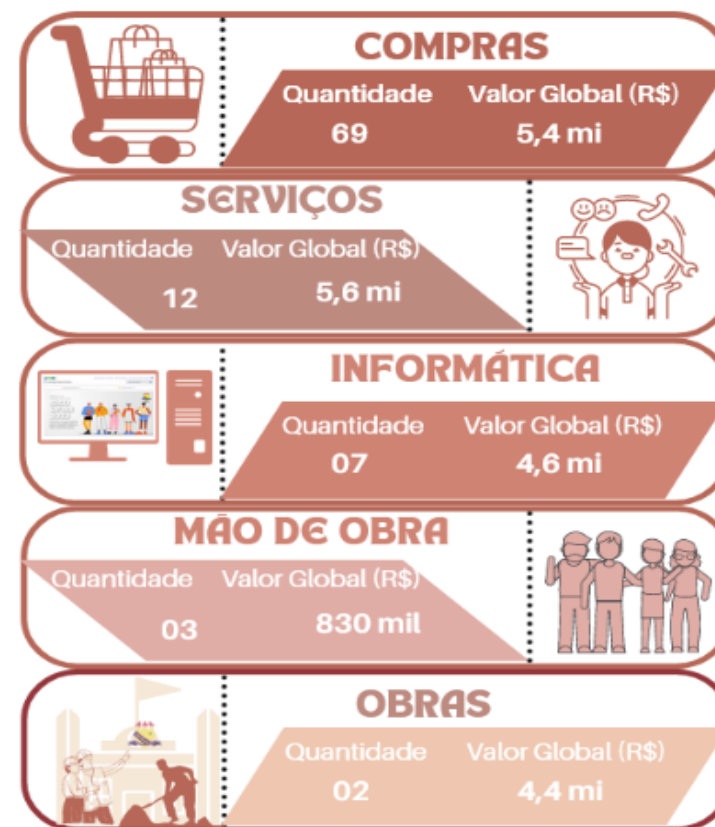
## PERCENTUAL DE LICITAÇÕES REALIZADAS E CONTRATOS FIRMADOS POR MODALIDADE EM 2022

Modalidade	Licitações	Contratos
Pregão - Registro de preço	39%	71%
Inexigibilidade	35%	2%
Dispensa	9%	4%
Pregão	9%	2%
Tomada de preços	7%	21%
Outros	2%	0%

Os dados do quadro anterior mostram que a modalidade de licitação mais frequente adotada pela UFRR em 2022 foi a de Pregão - Registro de preço, abrangendo 39% do total das modalidades realizadas, e sendo responsável por dar origem a 71% dos contratos da Universidade firmados em 2022. Enquanto a 2ª modalidade mais frequente foi a Inexigibilidade de licitação, que correspondeu a 35% das licitações realizadas, e apresentou uma relação inversamente proporcional ao originar somente 2% dos contratos da UFRR em 2022.

Na figura à direita, apresentam-se as quantidades e o valor global dos contratos firmados no ano de 2022 por categoria. Os dados registrados revelam que a categoria com o maior número de contratos firmados em 2022 foi a de compras, com 69 contratos (correspondendo a 74% do total de contratos formalizados), e a categoria que apresentou o maior valor global pactuado em 2022 foi a de serviços, com R\$ 5,6 milhões contratados, seguida pela categoria de compras, com R\$ 5,4 milhões, que juntas englobaram 52,8% da totalidade de valores contratados na UFRR em 2022.

## NÚMEROS DOS CONTRATOS FIRMADOS EM 2022 POR CATEGORIA



Mais informações sobre licitações e contratos da UFRR podem ser consultadas na página de transparência [ufr.br/proplan/licitacoes-e-contratos](http://ufr.br/proplan/licitacoes-e-contratos). Ao passo que os avisos e os arquivos de licitações podem ser consultados no endereço [nuvem.ufr.br/s/jOIesqhnASmZZYq](http://nuvem.ufr.br/s/jOIesqhnASmZZYq).



A Tecnologia da Informação e Comunicação (TIC) na UFRR é um ativo estratégico que tem sua gestão coordenada pelo Comitê de Governança Digital (CGD).

Com base no Plano de Desenvolvimento Institucional (PDI 2021-2025) e na Política de Segurança da Informação e Comunicação (POSIC), a gestão de TIC da UFRR apresenta como principais processos de trabalho: o atendimento ao usuário, a administração da infraestrutura de TIC e dos sistemas de informação e as contratações de TIC.

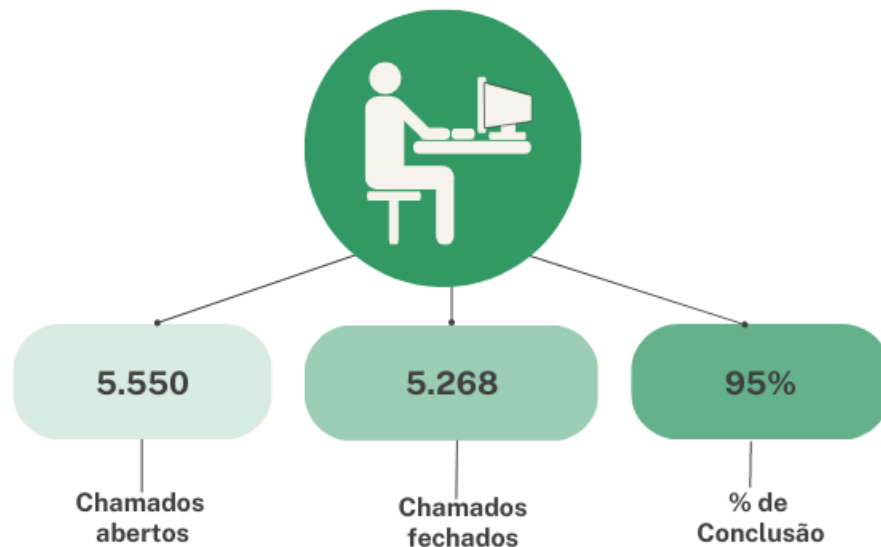
O **atendimento ao usuário** foi realizado mediante a abertura de chamados no e-mail [chamados@dti.ufr.br](mailto:chamados@dti.ufr.br), para a solicitação de serviços de suporte técnico de microinformática. Todas as mensagens desse e-mail foram encaminhadas para o sistema de atendimento e suporte ao usuário realizado por meio do software livre OTRS. Esse sistema também ofereceu uma base de conhecimento onde foi possível tirar dúvidas e encontrar tutoriais dos sistemas e serviços oferecidos pela Diretoria de Tecnologia da Informação (DTI) da UFRR. Os dados

sobre o atendimento ao usuário de TIC, por meio de chamados em 2021 e 2022, são apresentados no quadro a seguir.

### NÚMEROS DOS ATENDIMENTOS DE TIC POR MEIO DE CHAMADO

unidade	Ano de 2021			Ano de 2022		
	abertos	fechados	% fechados	abertos	fechados	% fechados
CARI	1.027	980	95,42%	1.036	813	78,47%
CSI	2.215	2.150	97,07%	1.673	1.617	96,65%
CSM	1.245	1.227	98,55%	1.855	1.854	99,95%
DTI	973	934	95,99%	986	984	99,80%
<b>Total</b>	<b>5.460</b>	<b>5.291</b>	<b>96,90%</b>	<b>5.550</b>	<b>5.268</b>	<b>94,92%</b>

Pelos dados registrados, o número de chamados abertos pelos usuários apresentou pouca variação em relação a 2021, onde foram contabilizados 5.460, em relação aos 5.550 em 2022. Destaca-se ainda que a maioria desses chamados foram sobre demandas relacionadas ao suporte e manutenção ou sistemas de informação da UFRR, tendo sido solucionados em 95% dos casos.



Por sua vez, os **serviços de infraestrutura de TIC** abrangeram a prestação de serviços técnicos relacionados à segurança da informação, intercomunicação e rede de comunicação de dados, servidores de rede, sistemas operacionais, sistemas de *backup*, recursos de armazenamento de dados, monitoramento e gerenciamento operacional, além de *webmail* e serviço de compartilhamento de arquivos em nuvem.

A conexão de internet da UFRR foi provida pela Rede Nacional de Pesquisa – RNP, por meio de seu Ponto de Presença em Roraima (PoP-RR), com um link de 1 Gb/s, que chegou ao Campus Paricarana, de

onde foi distribuído da seguinte forma:

- Para o Campus Cauamé, por meio de *link* de fibra óptica;
- Para a Rádio e TV Universitária – RTV Universitária, por meio de *link* de fibra óptica;
- Para o Campus Murupu, por meio de *link* via rádio;

Já os valores referentes aos pagamentos das **contratações de TIC** realizados e fiscalizados no ano de 2022 são apresentados na figura a seguir:

### PAGAMENTOS DAS CONTRATAÇÕES DE TIC EM 2022

**R\$ 3,0 mi**

R\$ 1,3 mi



Solução de firewall

R\$ 1,1 mi



Equipamentos de TI

R\$ 455,5 mil



Serviços de infraestrutura de rede

R\$ 139 mil



Rede pública SIG-UFRRN

Os pagamentos das contratações de TIC englobaram o valor de R\$ 3,0 milhões, com o maior volume destinado ao contrato de solução de

firewall de próxima geração para segurança da informação (R\$ 1,3 mi), seguido da aquisição de equipamentos de TI (R\$ 1,1 mi), e dos serviços de infraestrutura de rede com manutenção corretiva, instalação, remanejamento de pontos de lógica e serviços de instalação, alteração e manutenção da infraestrutura da rede de fibra óptica (R\$ 455,5 mil). Enquanto o valor de R\$ 139 mil foi destinado ao Termo de Execução Descentralizada com a Universidade Federal do Rio Grande do Norte (UFRN), para a integração da UFRR à Rede Pública SIG-UFRN para a realização de interesses recíprocos visando à cooperação na melhoria e evolução dos Sistemas SIG-UFRN, subsistemas SIGAA, SIPAC, SIGRH e Orbitais, com apoio técnico.

Dos valores citados, foram pagos com recursos da ação orçamentária 8282 os R\$ 455,5 mil referente aos serviços de infraestrutura de rede e R\$ 473 mil para aquisição de equipamentos de TI, ao passo que o restante dos pagamentos informados foi efetuado com a ação orçamentária 20RK.





# SUSTENTABILIDADE AMBIENTAL

A UFRR adotou um conjunto de ações visando assegurar a sustentabilidade ambiental em 2022. Na aquisição de bens e contratação de obras e serviços foram adotados critérios de sustentabilidade ambiental, em acordo com o previsto na Instrução Normativa SLTI/MPOG n.º 01/2010, de 19/01/2010 e no Decreto n.º 7.746/2012. Além disso apresenta-se, a seguir, os projetos de maior relevância em 2022:

**1** A conclusão da construção da usina fotovoltaica, a qual ocupou uma extensão de 2.300 m<sup>2</sup> na área situada em frente ao Centro Amazônico de Fronteiras, no Campus Paricarana. Essa usina possui 1.116 painéis fotovoltaicos e sua produção anual de energia está estimada em 656.009,12 kWh, quando entrar em operação.



**2** A inauguração do Laboratório Fotovoltaico Alexandre Alberto Henklain Fonseca, no dia 04/11/2022, no Campus Paricarana, por meio de Acordo de Cooperação com o Fórum de Energias Renováveis de Roraima, que é uma entidade permanente e de natureza consultiva, cujo trabalho é formular propostas de políticas públicas, interlocução e articulação institucional, que representem consensos entre atores sociais relevantes, visando ao desenvolvimento energético de Roraima.

O objetivo é utilizar essa estrutura para realizar atividades de ensino e pesquisa nos cursos de Engenharia Elétrica, Engenharia Civil, Ciência da Computação, Arquitetura e Urbanismo, Licenciatura em Educação do Campo, entre outros, relativas ao conhecimento do funcionamento dos componentes do sistema, operação e manutenção de sistemas fotovoltaicos, além de acompanhamento e avaliação dos parâmetros de geração de energia.



**3** O lançamento do Edital nº 009/2022-GR/UFRR, de 26/09/2022, do Concurso Inovação na Administração Universitária - Edição 2022/2023, na Modalidade de Práticas Inovadoras em Eficiência Energética, que premiará iniciativas voltadas à melhoria em processo, no serviço ou na política pública existente, que aperfeiçoe, significativamente, a eficiência no consumo de energia elétrica.

**4** Como parte das comemorações aos 33 anos da UFRR, foi realizada uma campanha com objetivo de promover a educação sustentável na UFRR e reduzir os resíduos poluentes, com a distribuição de copos duráveis para todos os colaboradores da universidade na intenção de substituir o uso de copos descartáveis em todos os setores da instituição. Também houve informes, nos diferentes canais institucionais, buscando a conscientização da comunidade.

Essa iniciativa buscou mostrar o compromisso da UFRR em contribuir na redução dos problemas de degradação do meio ambiente e assumir a responsabilidade de sensibilizar seus servidores na luta pela causa.

**5** Ainda em alusão às atividades comemorativas do seu aniversário, a UFRR promoveu uma ação voluntária de coleta de resíduos sólidos na praia do Caçari, zona oeste de Boa Vista,

buscando sensibilizar a comunidade em geral sobre a necessidade de proteção dos corpos hídricos de Roraima, em parceria com o projeto de extensão **Nossos Rios Sem Plástico**: ações para o desenvolvimento sustentável, coordenado pelo curso de Química da UFRR.





# GESTÃO ORÇAMENTÁRIA E FINANCEIRA

O orçamento da UFRR provém da Lei Orçamentária Anual (LOA) Lei nº 14.303, de 21/01/2022, a qual consignou uma dotação<sup>3</sup> inicial à UFRR no valor de **R\$ 265,3 milhões**. Essa dotação ganhou suplementações (créditos), chegando ao valor de **R\$ 273,5 milhões**, o qual se denominou por dotação atualizada. Nessa dotação atualizada, incluiu-se os recursos arrecadados de fontes próprias da UFRR, ou receita orçamentária líquida, no valor de **R\$ 1,6 milhão**.

O orçamento público, incluindo o da UFRR, classificou-se, por grupo de natureza de despesa, em: 1 - Pessoal e Encargos Sociais, 3 - Outras Despesas Correntes e 4 – Investimentos, como apresenta-se no quadro à direita.

O grupo de natureza de despesa 1 - Pessoal e Encargos Sociais destinou-se à manutenção obrigatória de servidores com salário, previdência, aposentadoria e pensões. Os grupos de natureza de despesa 3 - Outras Despesas Correntes e 4 – Investimentos foram geridos pela UFRR, com algum grau de discricionariedade, para o

<sup>3</sup> Em volume V, págs. 80 a 82.

funcionamento da instituição.

## DOTAÇÃO ATUALIZADA POR GRUPO DE NATUREZA DE DESPESA

GRUPO DE NATUREZA DA DESPESA	DOTAÇÃO ATUALIZADA 2021 (R\$)	DOTAÇÃO ATUALIZADA 2022 (R\$)	AUMENTO (%)
1 - Pessoal e Encargos Sociais	209 mi	212,3 mi	1,6%
3 - Outras Despesas Correntes	35,4 mi	43,7 mi	23,4%
4 - Investimento	7 mi	17,4 mi	148%
<b>Totais</b>	<b>251,4 mi</b>	<b>273,5 mi</b>	<b>8,8%</b>

A execução desse orçamento foi realizada em três estágios da despesa pública, previstos na Lei nº 4.320/64: empenho, liquidação e pagamento. O empenho foi a etapa na qual a UFRR reservou o recurso para futuro pagamento quando o bem fosse entregue ou o serviço concluído. A liquidação foi efetuada após a confirmação de que o bem foi entregue corretamente ou de que o serviço contratado foi realizado. Logo em seguida, a UFRR procedia ao pagamento, por meio de ordem bancária, ao fornecedor do bem ou prestador de serviço contratado.

Ao final do ano-exercício 2022, o valor empenhado não liquidado foi inscrito como “restos a pagar não processados”, para que seja liquidado no exercício seguinte.

Visto que os § 10, 11 e 13 do art. 165 da Constituição, estabelecem o dever de executar totalmente o orçamento, com o propósito de garantir a efetiva entrega de bens e serviços à sociedade, é esperado que as entidades públicas empenhem totalmente o valor da Dotação Atual (Lei + créditos), aumentando, também, a eficiência na execução orçamentária, isto é, o valor empenhado, liquidado e pago e reduzindo a inscrição em restos a pagar.

Na sequência será apresentado o perfil e desempenho da execução orçamentária por grupo de natureza de despesa, com dados sobre a dotação atualizada, despesas empenhadas, liquidadas, pagas e valor inscrito em restos a pagar não processados, considerando somente os Grupos 3 - Outras Despesas Correntes e 4 - Investimentos, pois o grupo de natureza de despesa 1 - Pessoal e Encargos Sociais é normalmente executado em cerca de 99% da sua dotação.

### **EXECUÇÃO ORÇAMENTÁRIA NO GRUPO DE DESPESA 3 – OUTRAS DESPESAS CORRENTES**

ANO	DOTAÇÃO ATUALIZADA (R\$)	DESPESAS EMPENHADAS (R\$)	DESPESAS LIQUIDADAS (R\$)	DESPESAS PAGAS (R\$)	INSCRITO EM RESTOS A PAGAR NÃO PROCESSADOS (R\$)
2021	35,4 mi	34,2 mi	24,4 mi	22,9 mi	10 mi
2022	43,7 mi	43 mi	30,3 mi	28,8 mi	13 mi

Os dados demonstram que o valor da despesa liquidada no grupo de natureza de despesa 3 - Outras Despesas Correntes ficou aquém do valor da despesa empenhada, nos anos 2021 e 2022. A justificativa para esse resultado foi a intensificação dos empenhos de despesas durante o segundo semestre do exercício, de forma a dificultar as respectivas liquidações até o final do ano, o que gera o aumento no valor inscrito em restos a pagar não processados, entre os exercícios.

Já o perfil do gasto por elemento de despesa no grupo de natureza de despesa 3 (outras despesas correntes) em 2022 é apresentado no quadro seguinte com os respectivos valores liquidados em ordem decrescente.

**PERFIL DO GASTO POR ELEMENTO DE DESPESA NO GRUPO  
OUTRAS DESPESAS CORRENTES**

<b>ELEMENTO DE DESPESA</b>	<b>LIQUIDADO (R\$)</b>
37 - Locação de Mão-de-Obra	9,2 mi
46 - Auxílio-Alimentação (servidores)	5,4 mi
18 - Auxílio Financeiro a Estudantes	3,7 mi
39 - Outros Serviços de Terceiros - Pessoa Jurídica	3,1 mi
48 - Outros Auxílios Financeiros a Pessoas Físicas	3 mi
93 - Indenizações e Restituições (assistência médica a servidores)	1,7 mi
30 - Material de Consumo	1,2 mi
49 - Auxílio-Transporte (servidores)	1,1 mi
36 - Outros Serviços de Terceiros - Pessoa Física	951 mil
33 - Passagens e Despesas com Locomoção	695,4 mil
08 - Outros Benefícios Assistenciais do servidor e do militar	686,3 mil
04 - Contratação por Tempo Determinado	685,1 mil
47 - Obrigações Tributárias e Contributivas	522,4 mil
14 - Diárias - Civil	504,6 mil
20 - Auxílio Financeiro a Pesquisadores	324 mil
40 - Serviços de Tecnologia da Informação e Comunicação	267,4 mil
41 - Contribuições	191 mil
92 - Despesas de Exercícios Anteriores	118 mil
<b>TOTAL</b>	<b>30,3 mi</b>

Pelos dados registrados, observa-se que metade do emprego de despesas correntes concentrou-se em locação de mão-de-obra e auxílio-alimentação de servidores. Nesse mesmo grupo de despesa houve recursos descentralizados que foram recursos captados pela

UFRR de órgãos como MEC, CAPES, CNPQ, para execução de programas ou projetos específicos já informados nesse relatório ao longo dos subitens pertencentes ao item 4. ESTRATÉGIA E DESEMPENHO.

Essas descentralizações foram formalizadas por meio de Termo de Execução Descentralizada (TED). Em 2022, a UFRR recebeu o valor de R\$ 3,9 milhões em recursos descentralizados. A liquidação desse valor é apresentada no quadro presente na página seguinte, por Programa, Ação e o Plano orçamentário de origem do recurso.

## EXECUÇÃO DE RECURSOS DESCENTRALIZADOS

Programa/Ação/Plano descentralizado	Objetivo	Valor recebido	Valor liquidado
Ação 00P1 Apoio à Residência em Saúde (Programa Residência Médica do MEC)	Bolsas de R\$ 3,3 mil/mês a residentes	3 mi	3 mi
Plano orçamentário 0006 Mais Médicos Ação 20GK (Programa de Desenvolvimento da Preceptoría em Saúde - PRODEPS do MEC)	Bolsas a tutores de alunos de residência	453,2 mil	453,2 mil
Ação 0487 Concessão de bolsas de estudo no ensino superior (Programa de Apoio à Pós-Graduação - PROAP da CAPES)	Diárias, passagens, auxílios	99,4 mil	53 mil
AÇÃO 20RJ Apoio a capacitação e formação inicial e continuada para a educação básica (Programa Universidade Aberta do Brasil da CAPES)	Funcionamento dos cursos de licenciatura a distância	258 mil	89 mil
Ação 00PI Apoio a alimentação escolar na educação básica (Programa Nacional de Alimentação Escolar - PNAE do FNDE)	Merenda escolar para o Colégio de Aplicação e EAGRO	89,9 mil	8,9 mil
<b>TOTAL</b>		<b>3,9 mi</b>	<b>3,9 mi</b>

Pelos dados registrados, vê-se que os recursos descentralizados foram liquidados totalmente, pois a maior parte era relativa ao Programa de residência médica e Programa PRODEPS, que são programas de bolsas.

O quadro a seguir apresenta a execução orçamentária do grupo de natureza de despesa 4 - Investimentos.

## EXECUÇÃO ORÇAMENTÁRIA NO GRUPO DE DESPESA 4 – INVESTIMENTOS

ANO	DOTAÇÃO ATUALIZADA (R\$)	DESPESAS EMPENHADAS (R\$)	DESPESAS LIQUIDADAS (R\$)	DESPESAS PAGAS (R\$)	INSCRITO EM RESTOS A PAGAR NÃO PROCESSADOS (R\$)
2021	7 mi	7 mi	379,2 mil	351,3 mil	6,6 mi
2022	17,4 mi	17,4 mi	4,7 mi	4,7 mi	12,7 mi

Pelos dados registrados, o valor da despesa liquidada no grupo de despesa 4 – investimentos foi menor do que o valor da despesa empenhada, nos anos 2021 e 2022. Além disso, houve aumento no valor inscrito em restos a pagar não processados. Pelo padrão, entende-se que a UFRR seguiu a mesma tendência nas fases de execução do grupo de natureza de despesa 4 - Investimentos, nos anos 2021 e 2022, pelo mesmo motivo relatado na execução do grupo de despesa 3.

O perfil do gasto por elemento de despesa no grupo de natureza de despesa 4 – Investimentos em 2022, é apresentado no quadro seguinte de acordo com os valores liquidados por ordem decrescente.



**PERFIL DO GASTO POR ELEMENTO DE DESPESA NO GRUPO DE NATUREZA DE DESPESA 4 – INVESTIMENTOS**

<b>ELEMENTO DE DESPESA</b>	<b>LIQUIDADO (R\$)</b>
44905191 - Obras em Andamento	97.239
44905202 - Aeronaves	4.200
44905204 - Aparelhos de Medição e Orientação	3.750
44905208 - Apar. Equip. Utens. Med. Odont. Labor. Hospit.	666.496
44905212 - Aparelhos e Utensílios Domésticos	1.997.764
44905228 - Máquinas e Equipamentos de Natureza Industrial	0
44905234 - Máquinas, Utensílios e Equipamentos Diversos	805
44905235 - Material De TIC (Permanente)	5.600
44905237 - Equipamentos de TIC - Ativos De Rede	580.000
44905241 - Equipamentos de TIC - Computadores	834.390
44905246 - Semoventes e Equipamentos de Montaria	85.769
44909251 - Obras e Instalações	382.023
<b>TOTAL</b>	<b>4,7 mi</b>

Os dados do quadro demonstram que o emprego de investimentos foi mais expressivo em despesas com aparelhos e utensílios domésticos, em R\$ 1,998 milhões, bem como com equipamentos de TIC, em R\$ 1,4 milhões, os quais representaram 72% do valor total liquidado.

O quadro seguinte apresenta os dados da execução orçamentária para os principais programas governamentais que foram executados pela UFRR.

**EXECUÇÃO ORÇAMENTÁRIA DOS PRINCIPAIS PROGRAMAS NO EXERCÍCIO 2022**

<b>Programa</b>	<b>Dotação Atual (R\$)</b>	<b>Empenhado (R\$)</b>	<b>Liquidado (R\$)</b>	<b>Pago (R\$)</b>
0032 - Programa de Gestão e Manutenção do Poder Executivo	222,4 mi	219 mi	219 mi	204,8 mi
5013 - Educação Superior - Graduação, Pós-Graduação, Ensino, Pesquisa e Extensão	49 mi	49 mi	24,4 mi	23,6 mi
5012 - Educação Profissional e Tecnológica	1,6 mi	1,6 mi	995 mil	972,7 mil
5011 - Educação Básica de Qualidade	273,1 mil	273,1 mil	83,9 mil	83,4 mil
<b>TOTAIS</b>	<b>273,2 mi</b>	<b>270,2 mi</b>	<b>244,7 mi</b>	<b>229,7 mi</b>

Pelos dados registrados no quadro, o valor pago nos principais programas governamentais executados pela UFRR, contemplou o valor total aproximado de R\$ 229,7 milhões no ano 2022, o que representou 85% do valor total empenhado de R\$ 270,2 milhões.

No tocante à gestão financeira da UFRR, todos os valores liquidados no exercício foram pagos. E o repasse financeiro do orçamento discricionário de recursos do tesouro previsto na Lei Orçamentária Anual (LOA), para o ano exercício 2022, seguiu o ritmo mensal apresentado no quadro abaixo.

**REPASSES FINANCEIROS RECEBIDOS DO ORÇAMENTO  
DISCRICIONÁRIO POR MÊS EM 2022**

<b>MÊS</b>	<b>VALOR (R\$)</b>
<b>Janeiro</b>	<b>215,3 mil</b>
<b>Fevereiro</b>	<b>1,8 mi</b>
<b>Março</b>	<b>2,1 mi</b>
<b>Abril</b>	<b>1,75 mi</b>
<b>Maiο</b>	<b>2,23 mi</b>
<b>Junho</b>	<b>2,5 mi</b>
<b>Julho</b>	<b>2,3 mi</b>
<b>Agosto</b>	<b>1,16 mi</b>
<b>Setembro</b>	<b>4,36 mi</b>
<b>Outubro</b>	<b>2,27 mi</b>
<b>Novembro</b>	<b>3,8 mi</b>
<b>Dezembro</b>	<b>9,9 mi</b>
<b>TOTAL</b>	<b>34,5 mi</b>



# DEMONSTRAÇÕES CONTÁBEIS - NOTAS EXPLICATIVAS

As demonstrações contábeis da UFRR foram elaboradas de acordo com as práticas contábeis adotadas no Brasil, que compreendem a Lei nº 4.320/64, Decreto-Lei nº 200/1967, o decreto nº 93.872/1986, a Lei nº 10.180/2001 e a Lei Complementar nº 101/00. Abrangem, também, as Normas Brasileiras de Contabilidade Aplicadas ao Setor Público – NBCASP do Conselho Federal de Contabilidade, o Manual de Contabilidade Aplicado ao Setor Público – MCASP 7ª edição e o Manual do Sistema Integrado de Administração Financeira do Governo Federal – SIAFI.

Para a área contábil, a Universidade Federal de Roraima é identificada pelo código 26250 composta por uma única Unidade Gestora UG: 154080 / Gestão 15277 - Fundação Universidade Federal de Roraima.

Atendendo as bases propostas pelas práticas brasileira, as demonstrações contábeis presentes nesse relatório compreendem:

**Balanco Patrimonial (BP);**

**Demonstração das Variações Patrimoniais (DVP);**

**Balanco Orçamentário (BO);**

**Balanco Financeiro (BF);**

**Demonstração dos Fluxos de Caixa (DFC);**

Considerando as opções e premissas do modelo Plano de Contas Aplicado ao Setor Público (PCASP), são apresentados os principais critérios adotados no âmbito da UFRR:

## **a – Moeda funcional**

As demonstrações contábeis são apresentadas em real (R\$), moeda corrente oficial do Brasil e moeda funcional da União. Todas as informações financeiras apresentadas em reais foram arredondadas para a milhar mais próxima, exceto quando indicado de outra forma.

## **b – Caixa e equivalentes de caixa**

Os caixas e equivalentes de caixa foram classificados como ativos financeiros mensurados pelo valor de custo, sendo acrescidos dos rendimentos auferidos até a data das demonstrações contábeis. E estão representados por: Banco e Aplicações Financeiras de liquidez imediata com baixo risco de variação no valor.

### **c – Estoque**

Compreende as mercadorias contabilizadas em estoque. Na entrada, esses bens são avaliados pelo valor de aquisição, ao passo que o método para mensuração e avaliação das saídas dos estoques é o custo médio ponderado.

### **d – Imobilizado**

O imobilizado é composto pelos bens móveis e imóveis, sendo reconhecido, inicialmente, com base no valor de aquisição, construção ou produção. Os gastos posteriores à aquisição, construção ou produção são incorporados ao valor do imobilizado desde que tais gastos aumentem a vida útil do bem e sejam capazes de gerar benefícios econômicos futuros. Se os gastos não gerarem tais benefícios, eles são reconhecidos como variações patrimoniais diminutivas do período.

### **e – Intangível**

As cessões de direito de uso e licenças de uso de software estão contabilizadas no grupo intangível, por se tratarem de bens incorpóreos, destinados à manutenção da entidade ou exercidos com essa finalidade.

E são mensurados pelo custo de aquisição, deduzido das amortizações acumuladas (quando tiverem vida útil definida) e o montante acumulado de quaisquer perdas do valor que tenham sofrido ao longo de sua vida útil, por redução ao valor recuperável (*impairment*).

### **f – Passivos circulante e não circulante**

Os passivos são registrados pelos valores conhecidos ou calculáveis e, quando aplicável, atualizados até a data de encerramento das demonstrações contábeis, com base nos indicadores e encargos das variações monetárias e cambiais.

Os passivos circulantes e não circulantes apresentam a seguinte divisão: Obrigações Trabalhistas, Previdenciárias e Assistenciais a Pagar a Curto Prazo, Empréstimos e Financiamentos a Curto Prazo, Fornecedores e Contas a Pagar a Curto Prazo, Obrigações Fiscais a Curto Prazo, Obrigações de Repartição a Outros Entes, Provisões a Curto Prazo e Demais Obrigações a Curto Prazo.

### **g – Ativo e passivo contingentes**

A descrição da natureza dos ativos e passivos contingentes nas demonstrações contábeis está registrada por meio de notas explicativas e evidenciada a estimativa de seu efeito financeiro.

## **h – Resultado Patrimonial**

O resultado patrimonial foi apurado procedendo-se o somatório das variações aumentativas e, dessas, diminuindo as variações diminutivas.

As Variações Patrimoniais Aumentativas (VPA) representam o aumento no benefício econômico durante o período contábil, sob a forma de entrada de recurso ou aumento de ativo ou diminuição de passivo, afetando positivamente a situação líquida patrimonial do ente. Foram reconhecidas quando da ocorrência do fato gerador, independentemente do pagamento e ainda, independentemente da execução orçamentária.

As Variações Patrimoniais Diminutivas (VPD) representam o decréscimo no benefício econômico durante o período contábil sob a forma de saída de recurso ou redução de ativo ou incremento em passivo, resultando em decréscimo do patrimônio líquido e que não sejam provenientes de distribuição aos proprietários da entidade, seguindo a lógica do regime de competência.

As contas de Variações Patrimoniais Aumentativas e Diminutivas foram encerradas ao final do exercício, em contrapartida a uma conta de apuração.

Após a apuração, o resultado foi transferido para conta de Superávit ou Déficit do Exercício. O detalhamento do confronto entre VPA e VPD é apresentado na Demonstração das Variações Patrimoniais.

## **i – Resultado Financeiro**

O resultado financeiro representa o confronto entre ingressos e dispêndios, orçamentários e extraorçamentários, que ocorreram durante o exercício e alteraram as disponibilidades financeiras da UFRR. No Balanço Financeiro é identificada a apuração do resultado financeiro.

Em função das particularidades pela observância do princípio de caixa único, também é possível verificar o resultado financeiro na Demonstração dos Fluxos de Caixa.

## **j – Resultado Orçamentário**

O Resultado Orçamentário demonstra o valor alcançado pela administração pública na gestão orçamentária dos recursos, sendo obtido pela razão entre a Receita Orçamentária Realizada e a Despesa Orçamentária Executada (empenhada). Quando o resultado é positivo, ocorre Superávit, e quando é negativo, resta caracterizado Déficit Orçamentário.

## BALANÇO PATRIMONIAL

O [Balanco Patrimonial](#), demonstração contábil que tem por finalidade apresentar a posição contábil, financeira e econômica da UFRR no exercício de 2022, é o demonstrativo dos ativos (bens e direitos), passivos (exigibilidades e obrigações) e o patrimônio líquido (resultante da diferença entre o total de ativos e o total de passivos), com a análise dos grupos de contas mais relevantes discriminados a seguir.

## CRÉDITOS A CURTO PRAZO

O grupo de contas Créditos a Curto Prazo, localizado na seção Ativos, compreende valores a receber por fornecimento de bens, serviços, créditos tributários, dívida ativa, transferência, empréstimos e financiamentos concedidos, realizáveis em até 12 meses da data das demonstrações. O saldo desse grupo de contas variou de R\$ 591.783,63,00 no exercício de 2021, para R\$ 1.342.325,73 em 2022, o que representa um aumento de 127%.

Essa variação foi motivada, principalmente, pelos pagamentos adiantados referentes aos termos de execução descentralizada (no valor aproximado de R\$ 917 mil) e pelas concessões de adiantamento de natureza salarial originadas por solicitação dos servidores (no valor aproximado de R\$ 397 mil).

## IMOBILIZADO

O grupo de contas Imobilizado, composto por Bens Móveis e Bens Imóveis, representou 93,25 % do total do Ativo em 2022. Esses bens foram registrados com base no valor de aquisição, construção ou produção, ao passo que após o reconhecimento inicial e identificada a vida útil definida, estiveram passíveis à depreciação e amortização, bem como à redução ao valor recuperável e à reavaliação.

Os gastos posteriores à aquisição, construção ou produção foram incorporados ao valor do imobilizado quando tais gastos aumentaram a vida útil do bem e geraram benefícios econômicos futuros, caso contrário, eles ficaram reconhecidos diretamente como Variações Patrimoniais Diminutivas do período.

O quadro seguinte apresenta a composição do grupo de imobilizado, que registrou um saldo de R\$ 273.663.396,53 no exercício de 2022, com o subgrupo de valor mais expressivo identificado como o de bens imóveis, demonstrando o valor de R\$ 172.970.024,05 no mesmo exercício.

### COMPOSIÇÃO DO IMOBILIZADO

IMOBILIZADO	2021	2022	Análise horizontal	Análise vertical
Bens Móveis: Valor Bruto Contábil	94.515.008,45	100.695.235,81	6,54%	36,80%
Bens Imóveis: Valor Bruto Contábil	169.858.872,39	172.970.024,05	1,83%	63,21%
(-) Depreciação Acm. Bens Imóveis	-5.528,27	-1.863,33	-	-
<b>TOTAL</b>	<b>264.368.352,57</b>	<b>273.663.396,53</b>	<b>3,52%</b>	<b>100,00%</b>

Os dados revelam o registro da depreciação dos Bens Imóveis no valor de (-) R\$ 1.863,33 no ano 2022, o qual foi efetuado pela Coordenação Geral de Contabilidade (UG 170999), por meio de nota de lançamento (NL), considerando os bens imóveis que foram cadastrados no Sistema de Gerenciamento dos Imóveis de Uso Especial (SPIUNET).

Vale destacar que o registro de depreciação dos Bens Móveis está em fase de implementação no Sistema Integrado de Administração de Serviços (SIADS) e, por conseguinte, foi não realizado no exercício de 2022. O quadro abaixo apresenta a composição do grupo Bens Móveis.

### COMPOSIÇÃO DO GRUPO BENS MÓVEIS

SUBGRUPO	2021	2022	Análise horizontal	Análise vertical
Máquinas, Aparelhos, Equipamentos e Ferramentas	26.835.893,55	27.593.944,44	2,82%	27,40%
Bens de Informática	23.625.512,95	26.934.227,42	14,00%	26,75%
Móveis e Utensílios	24.372.232,06	26.374.635,06	8,22%	26,19%
Material Cultural, Educacional e de Comunicação	12.197.913,39	12.219.003,39	0,17%	12,13%
Veículos	5.075.817,58	5.080.017,58	0,08%	5,04%
Bens Móveis em Andamento	2.258.999,18	2.258.999,18	-	2,24%
Semoventes e Equipamentos de Montaria	-	85.769,00	-	0,09%
Demais Bens Móveis	148.639,74	148.639,74	-	0,15%
<b>TOTAL</b>	<b>94.515.008,45</b>	<b>100.695.235,81</b>	<b>6,54%</b>	<b>100,00%</b>



Os dados do quadro mostram que o subgrupo com o valor mais expressivo do grupo de bens imóveis da UFRR em 2022 foi o subgrupo “Máquinas, Aparelhos, Equipamentos e Ferramentas”, representando 27,40% do total do grupo, seguido dos subgrupos “Bens de Informática” e “Móveis e Utensílios”, que corresponderam a 26,75% e 26,19% do valor total de bens móveis, respectivamente.

A composição do subgrupo “Máquinas, Aparelhos, Equipamentos e Ferramentas” é discriminada no quadro seguinte.

### COMPOSIÇÃO DO SUBGRUPO MÁQUINAS, APARELHOS, EQUIPAMENTOS E FERRAMENTAS

CONTA CONTÁBIL	2021	2022	Análise horizontal	Análise vertical
Aparelhos de medicao e orientacao	4.342.551,67	4.357.151,67	0,34%	15,79%
Aparelhos e equipamentos de Comunicacao	1.168.957,53	1.168.957,53	0,00%	4,24%
Equipam/utensílios médicos, odonto, lab e hosp	13.630.724,00	14.286.369,89	4,81%	51,77%
Aparelho e equipamento p/esportes e diversoes	321.235,21	321.235,21	0,00%	1,16%
Equipamento de protecao, seguranca e socorro	485.307,48	532.787,48	9,78%	1,93%
Maquinas e equipamentos Industriais	31.936,12	31.936,12	0,00%	0,12%

CONTA CONTÁBIL	2021	2022	Análise horizontal	Análise vertical
Maquinas e equipamentos energeticos	3.767.452,48	3.767.452,48	0,00%	13,65%
Maquinas e equipamentos graficos	153.586,54	153.586,54	0,00%	0,56%
Maquinas, ferramentas e utensilios de oficina	318.328,12	318.328,12	0,00%	1,15%
Equipamentos de manobras e Patrulhamento	1.654,00	1.654,00	0,00%	0,01%
Maquinas e utensilios agropecuario/rodoviario	1.603.750,75	1.603.750,75	0,00%	5,81%
Equipamentos hidraulicos e eletricos	215.754,14	215.754,14	0,00%	0,78%
Maquinas e equipamentos - Construcáo civil	-	39.520,00	-	0,14%
Maquinas, utensilios e equipamentos diversos	794.655,51	795.460,51	0,10%	2,88%
<b>TOTAL</b>	<b>26.835.893,55</b>	<b>27.593.944,44</b>	<b>2,82%</b>	<b>100,00%</b>

Os dados de 2022 revelam que a conta contábil “Equipam/utensílios médicos, odonto, lab e hosp” representou 51,77% do valor total do subgrupo “máquinas, aparelhos, equipamentos e ferramentas”. Comparativamente ao ano de 2021, houve um incremento de 4,81% no valor desses bens. Essa conta contábil é formada por equipamentos e utensílios que atendem aos laboratórios, bem como à Unidade de Saúde e ao Complexo Veterinário da UFRR.

No tocante ao grupo Bens Imóveis da UFRR em 2022, ele foi composto pelas contas contábeis dos subgrupos: “Bens de Uso Especial” (destinados ao uso da UFRR ou para a prestação de serviços); “Bens Imóveis em Andamento” (compreendem os valores de bens imóveis com regularização/registro em andamento); “Benfeitorias em Propriedade de Terceiros”; Instalações (bens a serem incorporados nos bens de uso especial após o término de sua construção, aumentando assim a vida útil de um bem imóvel existente ou novo) e “Depreciação/Amortização Acumulada”.

Os Bens Imóveis da UFRR totalizaram um pouco acima de R\$ 172,9 milhões em 31/12/2022 e estão distribuídos conforme a demonstração do quadro a seguir.

### COMPOSIÇÃO DO GRUPO BENS IMÓVEIS

SUBGRUPO	2021	2022	Análise horizontal	Análise vertical
Bens de Uso Especial	64.122.738,13	64.083.218,13	-0,06%	37,05%
Bens Imóveis em Andamento	103.208.030,98	106.358.702,64	3,05%	61,49%
Benfeitorias em Propriedade de Terceiros	16,35	16,35	0,00%	0,00%
Instalações	2.528.086,93	2.528.086,93	0,00%	1,46%
Depreciação/Amortização Acumulada - Bens Imóveis	(5.528,27)	(1.863,33)	-66,29%	0,00%
<b>TOTAL</b>	<b>169.853.344,12</b>	<b>172.968.160,72</b>	<b>1,83%</b>	<b>100,00%</b>

Retrata-se que a conta contábil “Depreciação/Amortização Acumulada - Bens Imóveis” considera o único imóvel que está cadastrado no SPIUNET, com o registro de valor de R\$ 758,64 mil (apresentado no quadro à direita).

De acordo com os dados registrados no quadro, os valores nominais dos bens imóveis da UFRR tiveram um acréscimo de 1,83% do exercício 2021 para o de 2022. A conta de bens imóveis em andamento registrou o percentual de 61,49% da composição do valor total do patrimônio imobiliário da UFRR, contudo trata de imóveis com processo de registro/regularização a ser concluso.

O subgrupo “Bens de Uso Especial”, com saldo de R\$ 64 milhões em 2022, compôs 37,05% do valor total do patrimônio imobiliário da UFRR e apresentou uma variação negativa de 0,06% em relação a dezembro de 2021. Em síntese, esse subgrupo foi constituído por imóveis de uso educacional, edifícios, imóveis residenciais e comerciais e outros bens de uso especial.

O quadro a seguir apresenta os valores das contas que formaram o subgrupo de bens imóveis de uso especial.

## COMPOSIÇÃO DO GRUPO BENS IMÓVEIS USO ESPECIAL

CONTA BENS IMÓVEIS DE USO ESPECIAL	2021	2022	Análise Vertical
Imóveis de Uso Educacional	52.812.639,08	52.812.639,08	82,41%
Edifícios	10.511.939,05	10.511.939,05	16,40%
Imóveis Residenciais e Comerciais	758.640,00	758.640,00	1,18%
Outros Bens Imóveis de Uso Especial	39.520,00	0,00	0,00%
<b>TOTAL</b>	<b>64.122.738,13</b>	<b>64.083.218,13</b>	<b>100,00%</b>

Pelos dados dispostos, a conta que registrou os valores mais expressivos foi a de “Imóveis de Uso Educacional”, que correspondeu a 82,41% do valor total dos bens imóveis de uso especial da UFRR.

## INTANGÍVEL

No exercício de 2022, os bens intangíveis da UFRR foram compostos por softwares, cujo saldo registrado foi de R\$ 1.224.519,96 ao final do ano, conforme Balanco Patrimonial. Os softwares não possuem vida útil definida, portanto não estão sujeitos à amortização. O quadro a seguir apresenta o registro desses bens.

## COMPOSIÇÃO DOS BENS INTANGÍVEIS

Mês	DESCRIÇÃO DOS SOFTWARES	DEZ/2022
Conta Corrente		Saldo - R\$
ISMAXQDA1	Software maxqda standard	41.898,41
ISSF00001	Software geosoft para ufr.	23.035,92
ISSF00002	Software de banco de dados para ufr.	3.400,00
ISSF00003	Software altoqi lumine para ufr.	2.080,00
ISSF00004	Software autodesk ems-education para ufr	38.440,00
ISSF00005	Software endnote para ufr	20.625,15
ISSF00006	Software adobe creative suite cs5.5 para ufr	14.960,00
ISSF00007	Softw. Corel draw graphics x5 student p/ ufr	2.463,52
ISSF00008	Software sound forg para ufr.	1.027,00
ISSF00009	Software para acesso remoto para ufr	7.090,00
ISSF00010	Soft.gerenciamento de banco de dados p/ufr	1.490,00
ISSF00011	Soft.congelamento do sistema operaci p/ufr	26.320,00
ISSF00012	Soft.coreldraw graphics suitex5 educatio ufr	8.880,00
ISSF00013	Software adobe creative suite cs 5.5 p/ufr	343.440,00
ISSF00014	Software corel draw graphics suite p/ ufr	28.835,00
ISSF00015	Software de reconh. De caracteres para ufr.	59.580,00
ISSF00016	Software de aquisição e análise de imagem	17.335,00
ISSF00017	Soft.microsoft office home and business ufr	390,00
ISSF00018	Software adobe indesign cs5 windows p/ ufr	1.799,00
ISSF00019	Software corel draw graphic suite x5 p/ ufr	280,00
ISSF00020	Software adobe fireworks cs5 11 para ufr.	750,00
ISSF00021	Software - adobe photoshop p/ ufr	11.000,00
ISSF00022	Software - adobe acrobat pro p/ufr	620,00
ISSF00023	Software adobe cs6 master collection p/ ufr	102.420,00
ISSF00024	Software supercrac para ufr	7.646,42
ISSF00025	Software pró-elétrica para ufr	3.138,00
ISSF00026	Software pró-hidráulica para ufr	3.906,00
ISSF00027	Software cypecad para ufr	11.286,00
ISSF00028	Software arquimedes para ufr	3.603,00
ISUFRR001	Licença do software matlab	48.141,80
ISUFRR002	Software corel draw grafhics suite	13.779,74
ISUFRR003	Software adobe premiere pro cc 2017	1.360,00
ISUFRR004	Software academic vmware	373.500,00
<b>TOTAL</b>		<b>1.224.519,96</b>

Registra-se que no exercício de 2022 a UFRR não aplicou os procedimentos patrimoniais de testes e avaliação de redução ao valor recuperável e o teste de *impairment*, requeridos pela legislação vigente, pois naquele exercício não foi iniciada a depreciação dos bens no Sistema SIAFI.

Contudo, a depreciação já está em processo de análise para a sua devida implementação, com o uso do SIADS na UFRR (prevista para 2023), de modo a atender a legislação vigente e os requisitos da Macrofunção SIAFI 020345. Essa Macrofunção reconhece um dispêndio como ativo intangível quando demonstrado que são recursos controlados no presente, resultantes de eventos passados e dos quais se espera que resultem em benefícios econômicos futuros ou potencial de serviços para a entidade durante vários exercícios).

## FORNECEDORES E CREDORES

Esse tópico trata das obrigações financeiras que a UFRR assumiu com seus fornecedores. O quadro a seguir apresenta a composição do grupo de contas “Fornecedores e Contas a Pagar a Curto Prazo”.

### COMPOSIÇÃO DA CONTA CONTÁBIL FORNECEDORES E CONTAS A PAGAR

CIRCULANTE	2021	2022	Análise horizontal
Nacionais	203.771,95	633.359,56	210,82%
Estrangeiros	9.011,12	-	-100,00%
<b>TOTAL</b>	<b>212.783,07</b>	<b>633.359,56</b>	<b>197,66%</b>

Os dados registrados indicam que a UFRR apresentou um saldo em aberto de R\$ 633.359,56 mil ao final do exercício de 2022, relacionado aos fornecedores e contas pagar no curto prazo e compreendendo obrigações financeiras com fornecedores nacionais, o que representou um aumento de 210,82% quando comparado ao exercício de 2021.

No tocante à composição das contas a pagar, considerando o registro da data de 31 de dezembro de 2022, o quadro seguinte apresenta os dados de valores mais expressivos por fornecedor.

## CONTAS A PAGAR POR FORNECEDORES

CNPJ	NOME DO FORNECEDOR	VALOR	Análise vertical
02.341.470/0001-44	RORAIMA ENERGIA S.A (contrato nº 02/2021)	367.936,70	58,09%
15.790.280/0001-56	R M P ROMERO (contrato nº 18/2021)	128.783,07	20,33%
05.056.594/0001-76	MAX ROYAL COMERCIO E SERVICOS LTDA (contrato nº 08/2017 e contrato nº 15/2020)	44.452,88	7,02%
07.477.679/0001-53	AF CONSTRUTORA LTDA (contrato nº 15/2020)	33.618,79	5,31%
Demais fornecedores		58.568,12	9,25%
<b>TOTAL</b>		<b>633.359,56</b>	<b>100,00%</b>

Os valores dos fornecedores acima discriminados representaram 90,75% do total das obrigações assumidas em contas a pagar.

Apresenta-se o resumo das principais transações:

- RORAIMA ENERGIA S.A – despesas com energia elétrica, com R\$ 367.936,70 mil, correspondeu a 58,09% do total das contas a pagar;
- R M P ROMERO EPP - serviço de preparo, distribuição e fornecimento de refeições prontas (desjejum, almoço, lanches, jantar e marmitex), para os restaurantes universitários da

UFRR no sistema cafeteria mista, com cessão onerosa de espaço público. Com o valor de R\$ 128.783,07 mil, representou 20,33% do total das contas a pagar;

- MAX ROYAL COMERCIO E SERVICOS LTDA – ME - aquisição de gêneros alimentícios, com o valor de R\$ 44.452,88, representou 7,02% do total das contas a pagar;
- AF CONSTRUTORA LTDA - serviços de manutenção predial, com o valor de R\$ 33.618,79, correspondeu a 5,31% do total das contas a pagar.

## OBRIGAÇÕES CONTRATUAIS

Essa conta registrou os saldos relacionados às parcelas dos contratos que serão executadas em exercício(s) posterior(es) a 2022 nas contas contábeis 812310101- contratos de seguros em execução; 812310201 - contratos de serviços em execução e 812310401 - contratos de fornecimento de bens (nos quais alguns valores ainda estão em análise de baixa, pois se encontram com vigência expirada).

O quadro a seguir apresenta a composição das Obrigações Contratuais.

### COMPOSIÇÃO DAS OBRIGAÇÕES CONTRATUAIS

OBRIGAÇÕES CONTRATUAIS	2021	2022	Análise horizontal	Análise vertical
Fornecimento de Bens	4.124.188,02	5.949.573,49	44,26%	11,50%
Seguros	15.717,67	-	-	-
Serviços	39.208.208,78	45.763.382,24	16,72%	88,50%
<b>TOTAL</b>	<b>43.348.114,47</b>	<b>51.712.955,73</b>	<b>19,30%</b>	<b>100,00%</b>

Os dados do quadro demonstram que em 31/12/2022 a UFRR registrou um saldo de R\$ 51.712.955,73 em obrigações contratuais, correspondendo a um aumento de 19,30%, quando comparado ao saldo do exercício de 2021.

A maior parte do saldo de 2022 referiu-se às contratações de serviços, que representou 88,50% do valor total das obrigações naquele ano. O quadro a seguir apresenta os valores de saldo mais significativos das obrigações contratuais por contratado na data base de 31/12/2022.

### OBRIGAÇÕES CONTRATUAIS POR CONTRATADO

CNPJ	CONTRATADO	2022	Análise vertical
02341470000144	RORAIMA ENERGIA S.A	5.174.697,19	10,01%
10581285000155	WS SERVICOS TERCEIRIZADOS LTDA	5.003.150,90	9,67%
07477679000153	AF CONSTRUTORA LTDA	4.888.850,20	9,45%
14123573000117	C. H. CORREIA	4.413.204,78	8,53%
06157430000106	ECOS TURISMO LTDA	3.611.522,01	6,98%
12614427000169	MM SERVICOS DE APOIO ADMINISTRATIVO LTDA	3.363.454,44	6,50%
DEMAIS CONTRATADOS		25.258.076,21	48,84%
<b>TOTAL</b>		<b>51.712.955,73</b>	<b>100,00%</b>

No que diz respeito aos valores dos fornecedores identificados acima, esses representaram 51,16% do total das obrigações contratuais assumidas, sendo qualificadas de forma resumida as principais transações:

- a) RORAIMA ENERGIA S.A: contrato nº 02/2021 - serviços de fornecimento de energia elétrica;
- b) WS SERVICOS TERCEIRIZADOS LTDA: contrato nº 13/2020 - serviços de limpeza, conservação e higienização, com dedicação exclusiva de mão de obra;

- c) AF CONSTRUTORA LTDA: contrato nº 15/2020 - serviços de manutenção predial e manutenção de infraestrutura urbana preventiva, corretiva e preditiva;
- d) C. H. CORREIA ME: contrato nº 76/2022- serviços de manutenção em equipamento de climatização e refrigeração;
- e) ECOS TURISMO LTDA: contrato nº 24/2019 - prestação de serviços de agenciamento de viagens para voos regulares;
- f) MM SERVICOS DE APOIO ADMINISTRATIVO LTDA: contratos 30/2019, 33/2021 e 55/2022, de serviços para condução de veículos oficiais (motorista), categoria “D”, 44h semanais e de serviços continuados com dedicação de mão-de-obra de recepcionista e Apoio Operacional monitor de alunos.

Os dados do quadro anterior de composição das obrigações contratuais também mostram que as obrigações com fornecimento de bens apresentaram um crescimento de 44,26%, entre os anos de 2021 e 2022.

O quadro seguinte discrimina os três contratos de fornecimento de bens com valores mais expressivos no 4º trimestre de 2022.

### CONTRATOS DE FORNECIMENTO DE BENS COM OS VALORES MAIS EXPRESSIVOS NO 4º TRIMESTRE DE 2022

Nº CONTRATO	FORNECEDOR	OBJETO	VALOR (R\$)
76/2022	C. H. CORREIA	Manutenção em equipamentos de climatização e refrigeração	1.893.475,59
002/2022	TUIUE CONSTRUCOES E SERVICOS LTDA	aquisição de aparelhos de ar condicionado do tipo split	1.560.390,00
20/2018	ALPHA VISION COMERCIO E SERVICOS DE TELECOMUNICA COES LT	Contratação de empresa especializada em serviços de manutenção preventiva mensal programada e corretiva por demanda, com reposição de peças para transmissores da Rádio e TV Universitária	272.897,68

## DEMAIS OBRIGAÇÕES A CURTO PRAZO

Apresenta-se a composição do grupo de contas “Demais Obrigações a Curto Prazo”, que registrou as obrigações da UFRR junto a terceiros, não inclusas nos subgrupos anteriores, com vencimento no curto prazo.



## COMPOSIÇÃO DO GRUPO DE CONTAS DEMAIS OBRIGAÇÕES A CURTO PRAZO

CONTA CONTÁBIL	2021	2022	Análise horizontal	Análise vertical
Retenção				
218810102 previdenciária - FRGPS	-	194.953,25	-	1,48%
218810114 Pensão alimentícia	113.297,57	132.450,59	16,91%	1,01%
218810115 Planos de previdência e assistência médica	73.904,82	68.869,84	-6,81%	0,52%
218810122 Retenções - empréstimos e financiamentos	1.733.999,10	1.817.777,09	4,83%	13,79%
218810126 Serviços de processamento dados	6.618,94	7.243,52	9,44%	0,05%
218810127 Previdência complementar servidor púb. federal	55.668,69	64.992,48	16,75%	0,49%
218810128 Depósitos retidos de fornecedores	2.756,88	-	-	0,00%
218810402 Depósitos e cauções recebidos	0,00	7.780,70	-	0,06%
218910100 Indenizações, restituições e compensações	150,00	150,00	-	0,00%
218911300 Precatórios de terceiros	432.027,19	-	-	0,00%
218911900 Incentivos à educação, cultura e outros	166.521,50	300.888,41	80,69%	2,28%
218912300 Auxílios financeiros a pesquisadores	66.666,68	0,00	-	0,00%
218913603 Ordens bancárias canceladas	-	400,00	-	0,00%
218920600 Transferências financeiras a comprovar - TED	16.336.428,05	10.583.566,44	-35,21%	80,31%
<b>TOTAL</b>	<b>18.988.039,42</b>	<b>13.179.072,32</b>	<b>-30,59%</b>	<b>100,00%</b>

Os dados do quadro demonstram que o saldo mais significativo foi formado pela conta "Transferências Financeiras a Comprovar", referente aos Termos de Execução Descentralizada, que representou 80,31% do valor total de saldo do grupo de contas "Demais Obrigações a Curto Prazo", apesar de ter registrado uma redução de 35,21% na conta entre os exercícios de 2021 e 2022.

A redução do saldo, nesse subgrupo contribuiu para a variação diminutiva de 30,59% do grupo "Demais obrigações a Curto Prazo" entre os exercícios 2021 e 2022.

## DEMONSTRAÇÃO DAS VARIAÇÕES PATRIMONIAIS

As Variações Patrimoniais são alterações que influenciaram os valores do patrimônio da UFRR, podendo ser classificadas como Aumentativas ou Diminutivas. O resultado patrimonial do período foi apurado pelo confronto entre as Variações Patrimoniais Aumentativas e Diminutivas, de modo que o valor apurado passou a compor o saldo patrimonial do Balanço Patrimonial (BP) do exercício.

Nesta nota explicativa, retratam-se as contas mais relevantes da [Demonstração das Variações Patrimoniais \(DVP\) da UFRR](#).

Inicialmente, apresenta-se a composição da classe Variações Patrimoniais Aumentativas (VPA), de acordo com suas principais contas e conforme os dados extraídos da DVP, dispostos no quadro a seguir.

### **COMPOSIÇÃO DA CLASSE VARIAÇÕES PATRIMONIAIS AUMENTATIVAS**

CONTA	2021	2022	Análise Vertical
Exploração e Venda de Bens, Serviços e Direitos	826.750,55	1.532.098,17	0,55%
Transferências e Delegações Recebidas	249.709.689,76	263.644.215,44	95,23%
Valorização e Ganhos c/ Ativos e Desincorporação de Passivos	802.911,56	11.535.333,20	4,17%
Outras Variações Patrimoniais Aumentativas	182.297,84	132.855,58	0,05%
<b>TOTAL</b>	<b>251.521.649,71</b>	<b>276.844.502,39</b>	<b>100,00%</b>

Os dados registrados mostram que o valor da classe VPA apresentou uma diferença a maior de R\$ 251.521.649,71 no exercício 2021, para R\$ 276.844.502,39 no exercício de 2022, correspondendo a um crescimento 10,07%.

Apesar de representar 4,17% do valor da classe VPA, os dados revelam um aumento significativo nos valores do grupo de contas “Valorização e Ganhos com Ativos e Desincorporações de Passivos”, que registrou o saldo de R\$ 802.911,56 no exercício de 2021 e de R\$ 11.535.333,20 ao final de 2022, o que representou acréscimo de 1.336,69%.

Esses valores referem-se às baixas efetuadas pelos órgãos parceiros da UFRR, quando da aprovação das prestações de contas dos Termos de Execução Descentralizada. Em consulta à Demonstração das Variações Patrimoniais da UFRR, os dados mostram que a conta com o valor mais relevante para a composição desse grupo foi “Ganhos com Desincorporação de Passivos” que registrou o valor de R\$ 10.896.321,24 ao final de 2022.

O grupo de contas “Transferências e Delegações Recebidas” correspondeu ao valor mais expressivo da classe VPA, compondo 95,23% do valor das variações patrimoniais aumentativas da UFRR ao final de 2022, sendo R\$ 263.636.886,44 registrados na conta “Transferências Intragovernamentais” e R\$ 7.329,00 na conta “Outras Transferências e Delegações Recebidas”, conforme verificado na DVP mencionada.

O quadro seguinte apresenta a composição do grupo de contas “Transferências e Delegações Recebidas”.

### COMPOSIÇÃO DAS TRANSFERÊNCIAS E DELEGAÇÕES RECEBIDAS

COMPOSIÇÃO	2021	2022	Análise horizontal	Análise vertical
Repassado recebido	230.223.231,23	248.520.369,22	7,95%	94,26%
Transferências recebidas para pagamento de RP	17.712.843,59	13.687.854,99	-22,72%	5,19%
Demais transferências recebidas	-	5.044,72	-	0,00%
Movimentações de saldos Patrimoniais	1.773.614,94	1.423.617,51	-19,73%	0,54%
Doações/transferências recebidas	-	7.329,00	-	0,00%
<b>TOTAL</b>	<b>249.709.689,76</b>	<b>263.644.215,44</b>	<b>5,58%</b>	<b>100,00%</b>

No que diz respeito à classe Variações Patrimoniais Diminutivas (VPD), sua composição está disposta no quadro a seguir, considerando as suas principais contas, de acordo com os dados extraídos da DVP.

### COMPOSIÇÃO DA CLASSE VARIAÇÕES PATRIMONIAIS DIMINUTIVAS

CONTA	2021	2022	Análise Vertical
Pessoal e Encargos	181.827.267,90	185.944.163,85	71,28%
Benefícios Previdenciários e Assistenciais	31.208.626,37	33.584.445,55	12,87%
Uso de Bens, Serviços e Consumo de Capital Fixo	25.204.195,58	28.401.690,26	10,89%
Variações Patrimoniais Diminutivas Financeiras	160,81	4.549,02	-
Transferências e Delegações Concedidas	1.526.598,15	916.969,16	0,35%
Desvalorização e Perda de Ativos e Incorporação de Passivos	6.445.226,35	4.567.034,21	1,75%
Tributárias	484.866,40	552.046,07	0,21%
Outras Variações Patrimoniais Diminutivas	6.335.317,92	6.892.532,32	2,64%
<b>TOTAL</b>	<b>253.032.259,48</b>	<b>260.863.430,44</b>	<b>100,00%</b>

A classe VPD apresentou uma variação de R\$ 253.032.259,48 no exercício de 2021, para R\$ 260.863.430,44 ao final de 2022, o que caracterizou um aumento de 3,09%. O grupo de contas “Pessoal e Encargos” correspondeu ao valor mais significativo da composição da classe, constituindo 71,28% do valor total da VPD com o saldo de R\$ 185.944.163,85 ao final do exercício de 2022. O quadro reflete os dados de composição do grupo “Pessoal e Encargos”.

## COMPOSIÇÃO DO GRUPO PESSOAL E ENCARGOS

Mês de Lançamento	DEZ/2022	DEZ/2021
Conta Contábil	R\$	R\$
Vencimentos e salários	57.380.612,85	58.127.475,51
Abonos	1.254.030,90	1.026.810,60
Adicionais	1.533.774,85	1.155.519,12
Gratificações	55.970.828,44	53.595.304,35
Férias - RPPS	14.640.153,07	14.451.927,98
13º Salário - RPPS	10.191.056,48	9.933.912,61
Indenizações - RPPS	120.592,41	129.807,52
Sentenças judiciais - pessoal ativo RPPS	137.900,85	259.809,15
Vencimentos e salários	3.908.590,71	3.403.997,62
Adicionais	17.399,16	14.673,42
Férias - RGPS	199.868,21	355.160,74
13º Salário - RGPS	330.557,35	285.310,40
Contribuição patronal para o RPPS - intra	30.176.765,08	29.857.246,61
Contribuições previdenciárias - INSS	930.594,98	828.222,91
Complementação de previdência	607.335,18	574.595,37
Auxílio alimentação	5.388.030,57	5.397.717,30
Auxílio transporte	1.150.725,82	664.041,35
Auxílio moradia - RPPS	26.527,20	17.684,80
Ajuda de custo	14.536,63	27.613,12
Auxílio creche	616.721,25	675.517,75
Auxílio alimentação	526.699,81	488.223,02
Auxílio transporte	113.585,73	34.943,19
Auxílio creche	44.870,45	37.236,00
Auxílio a participantes de curso e pessoa física	662.405,87	484.517,46
<b>TOTAL</b>	<b>185.944.163,85</b>	<b>181.827.267,90</b>

No grupo de contas Pessoal e Encargos, destacaram-se as contas contábeis “Vencimentos e salários” e “Gratificações”, que juntas representaram 61,44% do valor total desse grupo.

No tocante à análise conclusiva da [Demonstração das Variações Patrimoniais](#), o resultado patrimonial do exercício de 2022, que foi obtido pela diferença entre as variações patrimoniais aumentativas e as variações patrimoniais diminutivas, apresentou o valor positivo de R\$ 15.981.071,95, registrando, portanto, **superávit patrimonial**.

## BALANÇO ORÇAMENTÁRIO

O Balanço Orçamentário (BO) da UFRR demonstra as receitas e despesas previstas em confronto com as realizadas. Para esta nota explicativa foram considerados os grupos de contas mais relevantes desse demonstrativo.

As receitas próprias da UFRR, isto é, aquelas arrecadadas diretamente pelo órgão 26250 - UFRR no ano de 2022, constituíram a totalidade das receitas correntes no Balanço Orçamentário. Foi registrado o valor de R\$ 1.602.652,51 para a categoria Receitas Realizadas, pouco mais de três vezes superior ao valor registrado das categorias Previsão Inicial e Previsão Atualizada, de R\$ 517.675,00. As Receitas Correntes da UFRR foram contituídas, principalmente, por receitas de aluguéis de espaços físicos, serviços administrativos, inscrição em concursos e processos seletivos. E sua composição é apresentada no quadro a seguir.

## COMPOSIÇÃO DAS RECEITAS CORRENTES

Categoria	Mês de Lançamento	DEZ/2022	
	Espécie	Saldo R\$	Análise vertical
<b>Receita Patrimonial</b>	Exploração do patrimônio imobiliário do Estado	219.700,76	13,71%
<b>Receita de Serviços</b>	Serviços administrativos e comerciais gerais	1.312.397,41	81,89%
<b>Outras receitas correntes</b>	Multas administrativas, contratuais e judiciais	36.760,29	2,29%
	Indenizações, restituições e ressarcimentos	32.894,05	2,05%
	Demais receitas correntes	900,00	0,06%
<b>TOTAL</b>		<b>1.602.652,51</b>	<b>100,00%</b>

A “Receita de Serviços”, correspondeu a 81,89% do valor total das receitas próprias da UFRR, registrando um saldo de R\$ 1.312.397,41 ao final do exercício de 2022, sendo originadas precipuamente pelos pagamentos das inscrições de concursos e processos seletivos promovidos pela UFRR. Com relação às despesas da UFRR, o quadro a seguir apresenta a sua composição.

## COMPOSIÇÃO DA DESPESA

Categoria Econômica Despesa	Dotação Atualizada	Despesas Empenhadas	% Execução
Despesas Correntes	256.093.238,00	256.420.167,21	100,13%
Despesas de Capital	17.383.662,00	17.383.433,72	100,00%
<b>TOTAL</b>	<b>273.476.900,00</b>	<b>273.803.600,93</b>	<b>98,21%</b>

Os dados registrados mostram que a maior parte das despesas da UFRR correspondeu à categoria econômica Despesas Correntes, cujo valor empenhado foi de R\$ 256.420.167,21 no exercício de 2022, o que representou 93,65% do total das despesas empenhadas. Os dados também demonstram que a UFRR executou a totalidade dos recursos orçamentários recebidos no exercício de 2022.

O quadro abaixo apresenta a composição da despesa por grupo de despesa.

## COMPOSIÇÃO DA DESPESA POR GRUPO DE DESPESA

Categoria Econômica da Despesa	Mês de Lançamento	DEZ/2022	Análise vertical
	Grupo Despesa	Saldo - R\$ (empenhado)	
<b>Despesas correntes</b>	Pessoal e Encargos Sociais	209.448.982,74	76,50%
	Outras Despesas Correntes	46.971.184,47	17,16%
<b>Despesas de capital</b>	Investimentos	17.383.433,72	6,35%
<b>TOTAL (empenhado)</b>		<b>273.803.600,93</b>	<b>100,00%</b>

Pelos dados registrados, o grupo de despesa “Pessoal e Encargos Sociais” correspondeu à parte mais vultosa da despesa da UFRR, compondo 76,50% do total da despesa empenhada, com o saldo de R\$ 209.448.982,74 em 31/12/2022.

A categoria “Outras Despesas Correntes” correspondeu a 17,16%, enquanto a categoria “Despesas de Capital” representou 6,35% do total da despesa empenhada da UFRR. O quadro seguinte apresenta a composição do grupo de despesa “Outras Despesas Correntes” por elemento de despesa.

### COMPOSIÇÃO DO GRUPO OUTRAS DESPESAS CORRENTES POR ELEMENTO DE DESPESA

Elemento Despesa	DEZ/2021	DEZ/2022	Análise vertical
04 Contratação por tempo determinado – pessoal civil	560.402,21	685.155,99	1,46%
08 Outros benefícios assistencias do servidor e do Militar	792.479,40	686.346,46	1,46%
14 Diárias - pessoal civil	90.234,25	503.938,96	1,07%
18 Auxílio financeiro a estudantes	4.434.321,50	4.283.676,51	9,12%
20 Auxílio financeiro a pesquisadores	163.861,97	760.462,92	1,62%
30 Material de consumo	579.214,75	2.144.541,34	4,57%
31 Premiações culturais, artísticas, científicas	7.200,00	8.100,00	0,02%
32 Material, bem ou serviço para distribuição gratuita	16.397,90	89.829,03	0,19%
33 Passagens e despesas com locomoção	288.159,35	1.191.170,09	2,54%
36 Outros serviços de terceiros - pessoa física	1.590.500,62	1.354.165,53	2,88%
37 Locação de mão-de-obra	8.487.470,40	13.169.569,39	28,04%
39 Outros serviços de terceiros PJ - op.int.orc.	8.332.497,92	9.109.338,48	19,39%
40 Serviços de tecnologia da informação e comunicação - PJ	187.532,72	822.522,72	1,75%
41 Contribuições	61.839,55	192.677,44	0,41%

Elemento Despesa	DEZ/2021	DEZ/2022	Análise vertical
46 Auxílio-alimentação	5.397.468,48	5.388.030,57	11,47%
47 Obrigações tributárias e contributivas	548.154,60	575.732,64	1,23%
48 Outros auxílios financeiros a pessoas físicas	2.611.666,72	3.053.827,09	6,50%
49 Auxílio-transporte	664.290,17	1.150.725,82	2,45%
92 Despesas de exercícios anteriores	37.822,44	118.229,96	0,25%
93 Indenizações e restituições	1.745.610,37	1.683.143,53	3,58%
<b>TOTAL</b>	<b>36.597.125,32</b>	<b>46.971.184,47</b>	<b>100,00%</b>

Os dados do quadro anterior mostram que o elemento de despesa “Locação de mão-de-obra” apresentou o valor de saldo mais significativo ao final do exercício de 2022, compreendendo a 28,04% do valor total do grupo “Outras Despesas Correntes”, registrando o valor empenhado de R\$ 13.169.569,39 em 31/12/2022. O elemento de despesa “outros serviços de terceiros - pessoa jurídica” representou 19,39%, seguido do elemento “Auxílio-alimentação”, que correspondeu a 11,47% do valor total das despesas correntes.

## RESTOS A PAGAR

Restos a Pagar (RAP) são despesas que, ao término do exercício, apesar de terem sido empenhadas, ainda não foram pagas. O órgão 26250 – Universidade Federal de Roraima (UFRR), durante o

exercício 2022, dispunha de saldo de restos a pagar não processados (restos a pagar não liquidados) no valor de R\$ 8.846.951,33 inscrito em exercícios anteriores e o valor de R\$ 16.625.329,22 inscrito em 31 de dezembro do exercício 2021, totalizando um saldo no montante de R\$ 25.472.280,55. A execução desses valores de restos a pagar não processados, no exercício 2022, é apresentada no quadro a seguir.

### EXECUÇÃO DOS RESTOS A PAGAR NÃO PROCESSADOS

Grupo de despesa OUTRAS DESPESAS CORRENTES					
Inscrito em exercícios anteriores a 2021	Inscrito em 31 de dezembro do exercício anterior 2021	Liquidados durante o exercício 2022	Pagos durante o exercício 2022	Cancelados durante o exercício 2022	Saldo ao final do exercício 2022
6.812.870,05	10.022.384,00	12.334.167,81	12.229.281,12	2.188.561,53	2.417.411,40
Grupo de despesa INVESTIMENTOS					
Inscrito em exercícios anteriores a 2021	Inscrito em 31 de dezembro do exercício anterior 2021	Liquidados durante o exercício 2022	Pagos durante o exercício 2022	Cancelados durante o exercício 2022	Saldo ao final do exercício 2022
2.034.081,28	6.602.945,22	5.008.037,43	5.008.037,43	1.162.330,16	2.466.658,91
8.846.951,33	16.625.329,22	17.342.205,24	17.237.318,55	3.350.891,69	4.884.070,31

Conforme os dados registrados, ao final do exercício 2022, na data 31/12/2022, restou saldo no valor de R\$ 4.884.070,31, sendo R\$ 2.417.411,40 em Outras Despesas Correntes e R\$ 2.466.658,91 em Investimentos. Ou seja, a execução de Restos a Pagar no exercício 2022 representou 78,40 % do total inscrito. No quadro a seguir, apresenta-se a composição dos restos a pagar processados, que são

restos a pagar liquidados.

### COMPOSIÇÃO DOS RESTOS A PAGAR PROCESSADOS POR GRUPO DE DESPESA

Grupo de despesa	Inscritos em 31 de dezembro do exercício anterior 2021	Inscritos em exercícios anteriores a 2021	Pagos durante o exercício 2022	Saldo ao final do exercício 2022
Pessoal e encargos Sociais	14.282.287,24	-	14.282.287,24	-
Outras despesas correntes	1.176.645,81	142.394,62	1.243.312,49	75.727,94
Investimentos	27.941,20	-	27.941,20	-
	15.486.874,25	142.394,62	15.553.540,93	75.727,94

O grupo “Outras Despesas Correntes” dos Restos a Pagar Processados apresenta saldo, ao final do exercício 2022, no valor de R\$ 75.727,94 que são referentes às seguintes situações:

A) O valor de R\$ 31.275,06, do valor total de restos a pagar processado reinscritos, refere-se ao processo: 23129.002079/2011-23, contratação de serviço de georreferenciamento, nota de crédito, 2011NC001157, parceria entre Secretaria do Patrimônio da União-SPU e a UFRR. O saldo permanece inscrito em restos a pagar processados desde o exercício de 2014, até que o órgão concedente envie o recurso financeiro para efetuarmos o



pagamento.

B) O valor de R\$ 44.452,88 se refere ao pagamento pendente com recurso provenientes do TED 4654 SIAFI nº 688776, para o qual PROAD está negociando o envio do financeiro.

## BALANÇO FINANCEIRO

A seguir, são analisados os itens mais relevantes do [Balanço Financeiro da UFRR](#), que demonstra os ingressos e dispêndios do Órgão, bem como o saldo do caixa e equivalentes de caixa do exercício anterior e do exercício seguinte.

O uso do conceito de conta única, derivado do princípio de unidade de caixa (conforme Art. 1º e 2º do Decreto nº 93.872/1986), exige que todas as receitas e despesas, orçamentárias e extraorçamentárias, sejam controladas em um único caixa.

Dessa forma, no Balanço Financeiro os saldos do exercício anterior e os destinados ao exercício seguinte estão concentrados no grupo Caixa e Equivalentes de Caixa.

## INGRESSOS

Os “Ingressos” são compostos pelas receitas do órgão 26250 UFRR, conforme descritos no quadro seguinte:

### COMPOSIÇÃO DOS INGRESSOS

INGRESSOS	Dez/22	Dez/21	Análise horizontal	Análise vertical
Receitas Orçamentárias	1.602.652,51	965.403,79	66,01%	0,49%
Transferências Financeiras Recebidas	263.636.886,44	249.709.689,76	5,58%	81,32%
Recebimentos Extraorçamentários	41.228.046,61	32.227.484,77	27,93%	12,72%
Saldo do Exercício Anterior	17.739.138,92	16.195.366,33	9,53%	5,47%
<b>Total</b>	<b>324.206.724,48</b>	<b>299.097.944,65</b>	<b>8,39%</b>	<b>100,00%</b>

Pelos dados registrados, verifica-se que o grupo mais representativo dos Ingressos é “Transferências Financeiras Recebidas”, que representa 81,32% do total dos “Ingressos”, com saldo de R\$ 263.636.866,44 em Dez/2022, que apresentou uma variação positiva de 5,58% em relação a Dez/2021.

Observa-se, ainda, que o grupo “Recebimentos Extraorçamentários” apresentou um aumento de 27,93% no ano de 2022, em comparação com o exercício de 2021. Além disso, o Órgão 26250-UFRR apresenta receita orçamentária, ou receita própria, no valor de R\$ 1.602.652,51, em Dez/22. Esse grupo consiste em valores arrecadados com serviços e taxas de processos seletivos, nos quais houve aumento de 66,01% no ano 2022, em relação a 2021.

Na composição do grupo de “Recebimento Extraorçamentários”, que pode ser vista no demonstrativo [Balanço Financeiro da UFRR](#), o maior valor está na “Inscrição dos Restos a Pagar Não Processados”, cujo saldo de R\$ 25.793.488,85, representa um acréscimo de 55,15% no exercício de 2022, em relação ao exercício de 2021. Por fim, o total de ingressos apresentou uma variação positiva de 8,39%, ou seja, de R\$ 299.097.944,65, no ano 2021 para R\$ 324.206.724,48, no ano 2022.

## DISPÊNDIOS

Apresenta-se, a seguir, a composição dos dispêndios do Órgão-26250 UFRR.

### COMPOSIÇÃO DOS DISPÊNDIOS

Dispêndio	Dez/22	Dez/21	Análise horizontal	Análise vertical
Despesas Orçamentárias	273.803.600,93	246.924.061,14	10,89%	84,45%
Transferências Financeiras Concedidas	724.291,72	384.390,53	88,43%	0,22%
Despesas Extraorçamentárias	32.885.763,40	34.050.354,06	-3,42%	10,14%
Saldo para o Exercício Seguinte	16.793.068,43	16.195.366,33	3,69%	5,18%
<b>TOTAL</b>	<b>324.206.724,48</b>	<b>297.554.172,06</b>	<b>8,96%</b>	<b>100,00%</b>

Pelos dados registrados, as “Despesas Orçamentárias” representam 84,45% do total dos dispêndios, cujo saldo é de R\$ 273.803.600,93 em Dez/2022.

O grupo “Transferências Financeiras Concedidas”, cujo saldo é de R\$ 724.291,72 em Dez/2022, apresentou aumento de 88,43%, no exercício 2022, em relação ao exercício 2021. Na composição desse grupo, que pode ser vista no demonstrativo [Balanço Financeiro da UFRR](#), há a conta “Repasse Concedido” com o valor de R\$ 139.011,96; “Transferências Concedidas para Pagamento de RP”, com o valor de R\$ 502.481,72 e a conta “Movimento de Saldos Patrimoniais”, no valor de R\$ 82.798,04.

# DEMONSTRAÇÃO DO FLUXO DE CAIXA

A [Demonstração do Fluxo de Caixa](#) é o relatório contábil responsável por evidenciar as movimentações ocorridas no caixa, ou equivalentes de caixa da UFRR.

## FLUXOS DE CAIXA DAS ATIVIDADES OPERACIONAIS

A seção “Fluxo De Caixa Das Atividades Operacionais” é composta pelos grupos “Ingressos” e “Desembolsos”.

A composição dos “Ingressos” dos “Fluxo De Caixa Das Atividades Operacionais” é apresentada no quadro a seguir.

### COMPOSIÇÃO DOS INGRESSOS DOS FLUXOS DE CAIXA DAS ATIVIDADES OPERACIONAIS

Atividades Operacionais – Ingressos	2022	2021	Análise horizontal	Análise vertical
Receitas Derivadas e Originárias	1.602.652,51	965.403,79	66,01%	0,60%
Outros Ingressos das Operações	263.802.272,30	249.884.312,16	5,57%	99,40%
Total dos ingressos	265.404.924,81	250.849.715,95	5,80%	100,00%

Pelos dados registrados, o grupo de contas mais representativo dos “Ingressos” é o “Outros Ingressos das Operações”, com saldo de R\$ 263.802.272,30, em 31/12/2022, que equivale a 99,40% do total dos Ingressos. Na composição desse grupo, destacam-se as contas “Ingressos Extraorçamentários” e “Transferências Financeiras Recebidas”, que serão tratadas na sequência.

Os valores da conta “Ingressos Extraordinários” referem-se à Disponibilidade por Destinação de Recursos Utilizados Por Pagamento Despesas Orçamentárias e Outros, indicando os Cancelamentos de Ordens Bancárias após Remessa ao Banco (Movimentação nas fontes de recursos 0190000000 e 0190980000).

O saldo é alimentado sempre quando há cancelamento de uma ordem bancária devido a problemas com os dados bancários do credor. Inicialmente o valor é contabilizado como ingresso porque o recurso retorna ao Caixa Único do Tesouro. Após a regularização, o valor é contabilizado como dispêndio, porque o recurso sai novamente do Caixa do Tesouro. No 4º trimestre de 2022 houve uma redução de 11,70% neste subgrupo.

“Transferências Financeiras Recebidas” referem-se às movimentações de recursos financeiros recebidos pela UFRR do Governo Federal, para pagamento de suas despesas. Essas movimentações compreendem os repasses recebidos, os sub-repasses recebidos, as transferências recebidas para pgto de restos a pagar e as movimentações de saldos patrimoniais (retenção de tributos, restituições por GRU).

No exercício de 2022, houve uma variação positiva de 5,57% o que demonstra um maior volume de recursos repassados à UFRR.

A composição dos “Desembolsos”, contidos no “Fluxo de Caixa das Atividades Operacionais”, é apresentada a seguir.

### COMPOSIÇÃO DOS DESEMBOLSOS

Atividades das Operações Dispendios	2022	2021	Análise horizontal	Análise vertical
Pessoal e Demais Despesas	224.106.050,37	211.122.542,18	6,15%	87,32%
Transferências Concedidas	31.731.734,86	31.235.962,55	1,59%	12,36%
Outros desembolsos Operacionais	819.195,64	501.129,58	63,47%	0,32%
<b>Total dos dispendios</b>	<b>256.656.980,87</b>	<b>242.859.634,31</b>	<b>5,68%</b>	<b>100,00%</b>

Conforme os dados, o gasto no grupo “Pessoal e Demais Despesas” apresenta saldo de R\$ 224.106.050,37, em 31/12/2022, compondo 87,32% do total dos dispendios, apresentando aumento de 6,15% no exercício 2022, em relação ao exercício de 2021. No mesmo quadro, observa-se que o grupo “Outros Desembolsos Operacionais” apresentou maior acréscimo, passando de R\$ 501.129,58, no exercício 2021, para R\$ 819.195,64, representando 63,47% de aumento no exercício 2022.

Esse grupo é composto pelas contas “Dispendios Extraorçamentários” e “Transferências Financeiras Concedidas”.

Os “Dispendios Extraorçamentários” referem-se à Disponibilidade por Destinação de Recursos (DDR) utilizados por pagamento de despesas orçamentários e outros indicando os cancelamentos de ordens bancárias após remessa ao banco (movimentação nas fontes de recursos 0190000000 e 0190980000). O saldo sempre é alimentado quando há um cancelamento de uma ordem bancária devido a problemas com os dados bancários do credor. Inicialmente o valor é contabilizado como ingresso, porque o recurso retorna ao caixa único do tesouro. Após a regularização, o valor é contabilizado como dispendio, porque o recurso sai novamente do Caixa do Tesouro.

## FLUXOS DE CAIXA DAS ATIVIDADES DE INVESTIMENTO

Na seção “Fluxos de Caixa das Atividades de Investimento”, da [Demonstração do Fluxo de Caixa](#), é possível avaliar como a UFRR executa seus recursos com despesas de capital.

Essa seção também é composta pelos grupos de contas denominados “Ingressos” e “Desembolsos”. Nessa seção, não há registro de saldo no grupo de “Ingressos”, ou seja, o Órgão 26250-UFRR não possui registro de ingressos quanto às atividades de investimentos no exercício de 2022.

O Fluxo de Caixa das atividades de investimentos corresponde ao desembolso, no valor de R\$ 9.694.014,43 em 31/12/2022.

O Quadro a seguir apresenta a composição desses “Desembolsos”, isto é, das atividades de investimento por natureza de despesa.

## COMPOSIÇÃO DAS ATIVIDADES DE INVESTIMENTO

Natureza Despesa	dez/22	dez/21	Análise horizontal	Análise vertical
449040 Serviço de tecnologia da informação, comunicação-PJ	58.000,00	-	-	0,60%
449051 Obras e instalações	3.150.671,66	4.562.895,53	-30,95%	32,50%
449052 Equipamentos e material permanente	6.103.319,56	1.883.413,52	224,06%	62,96%
449092 Despesas de ex. Anteriores	382.023,21	-	-	3,94%
<b>TOTAL</b>	<b>9.694.014,43</b>	<b>6.446.309,05</b>	<b>50,38%</b>	<b>100,00%</b>

Pelos dados registrados, houve aumento considerável nas despesas com equipamentos e material permanente em 224,06 % e diminuição nas despesas com obras e instalações, em 30,95%, acarretando um aumento com despesas de capital em 50,38% no exercício 2022, em relação ao exercício 2021.

## GERAÇÃO LÍQUIDA DE CAIXAS E EQUIVALENTES DE CAIXA

Equivalentes de caixa ou equivalência de caixa são recursos adicionais, também chamados de disponibilidades, que a UFRR possui e que são conversíveis em caixa. Esses recursos podem servir para qualquer tipo de pagamento, desde que seja algo com relativa urgência, como pagamentos de funcionários.

A conta “Geração Líquida De Caixas e Equivalentes De Caixa” é o valor líquido do caixa e equivalentes de caixa que se deslocam e saem de um negócio. Quando positivo, entende-se que os ativos líquidos da UFRR estão aumentando.

Considerando o princípio da unidade de caixa (caixa única), a conta “Geração Líquida De Caixa e Equivalentes De Caixa” coincide com o resultado financeiro apurado no demonstrativo [Balanço Financeiro](#). Apresenta-se a composição da conta “Geração Líquida De Caixa e Equivalentes De Caixa”.

### ATIVIDADES DE GERAÇÃO LÍQUIDA DE CAIXA E EQUIVALENTES DE CAIXA

Atividades	Dez/22	Dez/21	Análise horizontal
Fluxo de Caixa das Atividades das Operações	8.747.943,94	7.990.081,64	9,49%
Fluxo de Caixa das Atividades de Investimento	-9.694.014,43	-6.446.309,05	50,38%
Geração líquida de caixa e equivalentes de caixa	-946.070,49	1.543.772,59	-161,28%
Caixa e equivalente de caixa inicial	17.739.138,92	16.195.366,33	9,53%
Caixa e equivalente de caixa final	16.793.068,43	17.739.138,92	-5,33%

Pelos dados registrados no exercício 2022, a conta “Geração Líquida De Caixa e Equivalentes De Caixa”, apresentou valor de R\$ - 946.070,049, o que representa uma redução de 161,28% em relação ao valor apresentado no exercício 2021, de R\$ 1.543.772,59. Além disso, observa-se que o Órgão 26250-UFRR concentra o saldo do DFC nas atividades das Operações e atividades de Investimento. O órgão não possui valores nas atividades de financiamento.

O saldo da conta “Geração Líquida de Caixa e Equivalentes de Caixa” é composta pela diferença entre os saldos das contas “Caixa e Equivalentes De Caixa Final” e “Caixa e Equivalentes De Caixa Inicial”, que se encontram na [Demonstração de Fluxo de Caixa](#).

## CAIXA E EQUIVALENTES DE CAIXA INICIAL

Como pode ser visto na [Demonstração de Fluxo de Caixa](#), o saldo da conta “Caixa e Equivalentes de Caixa Inicial” apresentou variação a maior de 9,53% entre os exercícios de 2021 e 2022. Os saldos de “Caixa e Equivalente de Caixa” variam naturalmente de acordo com o volume de recursos financeiros repassados / arrecadados e em relação às despesas liquidadas nas referidas fontes.

## CAIXA E EQUIVALENTES DE CAIXA FINAL

Como pode ser visto na [Demonstração de Fluxo de Caixa](#), o saldo da conta “Caixa E Equivalentes De Caixa Final” apresentou saldo de R\$ 16.793.068,43 no exercício de 2022, o que representa uma redução de 5,33% em relação ao saldo do exercício 2021.

Esse saldo varia naturalmente, de acordo com o pagamento de liquidações realizadas e com o recebimento de novos repasses financeiros, bem como com arrecadação das demais receitas próprias.

Os precatórios são ordens de pagamento provenientes de uma condenação transitada em julgado em face de um ente público e encontram-se regulamentados pelo artigo 100 da Constituição Federal de 1988. O quadro seguinte apresenta os precatórios a curto prazo.

## PRECATÓRIOS A CURTO PRAZO

Conta Corrente	Saldo - R\$ (Conta Contábil)					
	2022			2021		
	211110300	218911300	899910403	211110300	218911300	899910403
	precatórios de pessoal	precatórios de terceiros	precatórios a pagar - UG de origem	precatórios de pessoal	precatórios de terceiros	precatórios a pagar - UG de origem
090049	-	-	-	-	-	609.533,28
PR10900 49	-	-	-	-	-	-
PR1RG20 22	-	-	-	98.979,79	432.027,19	-

Pelos dados registrados, os saldos de precatórios a curto prazo foram baixados (zerados), no ano 2022, em relação ao ano 2021. Os saldos foram baixados por transferência e registro de valores precatórios 2022 - requisições de natureza tributária - para pagamento de PRECATÓRIOS\_ALI\_PAR\_LEVANTADOS EM 2021 IG PRLE 13463 - precatórios cancelados lei 13.463/2017 orientação SEANA/DICOC\_16013546\_ SEI 0021780-52.2021.4.01.8000\_UNIÃO - 154080. Lançamento para permitir cancelamento de DH com LPA377. Baixa de saldo de passivo de 2021, com alteração de VPA.



## **DECLARAÇÃO**

*Esta declaração refere-se às demonstrações contábeis e suas notas explicativas de 31 de dezembro de 2022 da Universidade Federal de Roraima.*

*Esta declaração reflete a conformidade contábil das demonstrações contábeis encerradas em 31 de dezembro de 2022 e é pautada na Macrofunção 020315 – Conformidade Contábil presente no Manual SIAFI- Sistema Integrado de Administração Financeira do Governo Federal.*

*As demonstrações contábeis, Balanço Patrimonial, Demonstração de Variações Patrimoniais, Demonstração de Fluxo de Caixa, Demonstração das Mutações do Patrimônio Líquido, Balanço Orçamentário, Balanço Financeiro e suas notas explicativas, encerradas em 31 de dezembro de 2022, estão, em todos os aspectos relevantes, de acordo com a Lei 4.320/64, o Manual de Contabilidade Aplicada ao Setor Público e o Manual SIAFI, exceto quanto os assuntos mencionados a seguir:*

*1. Ressalva Restrição Contábil 640- SD CONTABIL BENS MOVEIS NAO CONFERE C/RMB - Relatório de Movimentação de Bens- Os valores do RMB estão sendo ajustados para que possam espelhar os valores do sistema SIAFI.*

*2. Ressalva Restrição Contábil 642- FALTA/REG. INCOMP. DEPREC, AMORT, EX.-AT.IMOB- A Universidade Federal de Roraima, não começou a depreciação dos bens da UFRR no Sistema SIAFI conforme estabelece as normas contábeis vigentes no Brasil e macrofunção 020330- depreciação, amortização e exaustão na Administração Direta União, Autarquias e Fundações.*

*Salientamos que encaminhamos o órgão 26250 está em fase de implantação do Sistema Integrado de Administração de Serviços - SIADS, para que possamos regularizar a situação da Depreciação, amortização, Exaustão dos bens da UFRR.*

*Continuaremos as análises dos bens para que eles possam espelhar com fidedignidade as informações constantes dos relatórios contábeis gerados por esta IFES.*

**Eunice Alves de Oliveira**

Contadora responsável

CRC: RR- 1182-O

UG- 154080 UNIVERSIDADE FEDERAL DE RORAIMA